

**Товариство з обмеженою відповідальністю
«КЛААС УКРАЇНА»**

**Річна фінансова звітність згідно з
Національними положеннями (стандартами)
бухгалтерського обліку**

*За рік, що закінчився 31 грудня 2020 року,
разом із звітом незалежного аудитора
та зі звітом про управління*

ЗМІСТ

	Сторінка
ЗВІТ ПРО УПРАВЛІННЯ	(а)
ЗВІТ НЕЗАЛЕЖНОГО АУДИТОРА	(і)
РІЧНА ФІНАНСОВА ЗВІТНІСТЬ ЗА РІК, ЩО ЗАКІНЧИВСЯ 31 ГРУДНЯ 2020 РОКУ:	
Баланс (Звіт про фінансовий стан)	1-2
Звіт про фінансові результати (Звіт по сукупний дохід)	3-4
Звіт про рух грошових коштів (За прямим методом)	5-6
Звіт про власний капітал	7-8
Примітки до річної фінансової звітності	9-35

**Звіт про управління
ТОВ «КЛААС УКРАЇНА»
за 2020 рік**

Товариство з обмеженою відповідальністю «КЛААС УКРАЇНА» (надалі – «Компанія») є товариством з обмеженою відповідальністю, яке засноване згідно українського законодавства 11 вересня 1998 року. Основною господарською діяльністю Компанії є здійснення імпорту продукції підприємств Групи CLAAS і її подальша реалізація на території України, проведення заходів, стимулюючих збут продукції, оптова та роздрібна торгівля сільськогосподарською технікою, інструментами та обладнанням в секторі сільського господарства, а також запасними частинами, оптова торгівля вживаною сільськогосподарською технікою, машинами, проведення навчань стосовно навігаційних приладів, встановлених на техніці, здача в оренду нової та вживаної сільськогосподарської техніки.

Станом на 31 грудня 2020 та 2019 років єдиним учасником Компанії є CLAAS KGaA mbH.

Компанія входить у глобальну Групу CLAAS (www.claas.com), з головним офісом у вестфальському місті Харзевінкель, що є одним з провідних світових виробників сільськогосподарської техніки та є європейським лідером на ринку зернозбиральних комбайнів, тракторів, а також сільськогосподарських прес-підбирачів та кормозаготівельної техніки. Техніка CLAAS використовує найсучасніші інформаційні технології в галузі сільського господарства.

Соціальна та кадрова політики Компанії спрямовані на підтримку розвитку кадрового потенціалу, адже людський капітал є важливим аспектом, на якому ґрунтується успішність операційної діяльності Компанії.

Середньооблікова чисельність штатних працівників за 2020 рік становила 44 особи (2019: 44 особи). Дбаючи про утримання висококваліфікованих кадрів, Компанія протягом року підвищувала заробітну плату, а за виконання стратегічних завдань додатково виплачувались премії. Заробітна плата виплачується виключно грошовими коштами, два рази на місяць, в строки та на умовах визначених у Положенні про оплату праці, з дотриманням вимог чинного законодавства.

З метою підвищення соціального захисту працівників ТОВ «КЛААС УКРАЇНА» забезпечує добровільне медичне страхування коштом роботодавця.

Компанія приділяє значну увагу питанням безпеки праці, підвищення кваліфікацій та професійного рівня працюючих шляхом навчання персоналу, забезпечення необхідними тренінгами, та участю у семінарах, тощо.

Вищим органом управління ТОВ «КЛААС УКРАЇНА» є Загальні Збори Учасників Товариства. Керівництво поточною діяльністю Компанії здійснює одноособовий виконавчий орган в особі Директора.

Система внутрішніх контролів та управління ризиками ТОВ «КЛААС УКРАЇНА» - це низка правил, процедур та організаційних структур, побудована з метою забезпечення належного ведення бізнесу шляхом відповідних процесів ідентифікації, управління та моніторингу ризиків. Основним завданням системи внутрішнього контролю є збереження активів, ефективність бізнес процесів, надійність фінансової звітності та дотримання законодавчих та нормативних актів.

Підхід до управління ризиками не передбачає виключення усіх можливих ризиків, але має на меті створення систематичної методології для оцінки існуючих ризиків на підставі наявної інформації з урахуванням корпоративної стратегії розвитку. Ризики можуть бути уникненні, знижені або перенесені в рамках загального процесу управління ризиками.

Ризики оцінюються на предмет вірогідності їхнього настання та впливу на діяльність Компанії з урахуванням важливості та значимості. Результати оцінки ризиків підлягають постійному аналізу щодо впливу на операційну, фінансову, податкову та юридичну сфери діяльності Компанії.

Основними ризиками, які можуть мати вплив на діяльність Компанії, є кредитний ризик, валютний ризик та ризик ліквідності.

Кредитний ризик представляє собою ризик того, що покупець може не виконати свої зобов'язання перед Компанією у строк, що може призвести до фінансових збитків у Компанії.

Кредитний ризик Компанії головним чином пов'язаний з торгового дебіторського заборгованістю та грошовими коштами та еквівалентами.

Компанія структурує рівні кредитного ризику, який вона приймає на себе, встановлюючи ліміти на суму ризику, прийнятого по відношенню до кожного покупця. Ліміти на рівні кредитного ризику по покупцю регулярно затверджуються керівництвом Компанії.

Валютний ризик визначається як ризик того, що на фінансові результати Компанії негативно вплинуть зміни курсів валют. Компанія здійснює певні операції в іноземних валютах. Компанія не використовує похідні фінансові інструменти для управління валютним ризиком.

Ризик ліквідності представляє собою ризик того, що Компанія не зможе погасити свої зобов'язання по мірі настання строків їхнього погашення. Позиція ліквідності Компанії ретельно контролюється та управляється. Компанія використовує процес детального бюджетування та прогнозування грошових потоків для того, щоб гарантувати наявність достатніх ресурсів для виконання своїх платіжних зобов'язань.

В порівнянні з 2019 роком основні показники Звіту про фінансові результати Компанії змінилися наступним чином: чистий дохід від реалізації за 2020 рік збільшився на 3,87%, собівартість реалізованих товарів та наданих послуг збільшилась на 6,28%, інші операційні доходи зменшились на 19,22%, адміністративні витрати зменшились на 2,73%, витрати на збут зменшились на 13,29%, інші операційні витрати зменшились на 55,92%. В результаті чистий прибуток за 2020 рік склав 75 362 тис. грн. (2019: 52 303 тис. грн.).

Директор ТОВ «КЛААС УКРАЇНА»
Васілій ЗАЙДЕР
1 червня 2021 р.



A handwritten signature in blue ink, written over the right side of the stamp.

Звіт незалежного аудитора

Учаснику ТОВ «КЛААС УКРАЇНА»

Думка

Ми провели аудит фінансової звітності Товариства з обмеженою відповідальністю «КЛААС УКРАЇНА», представленої на сторінках 1–35, що складається з балансу на 31 грудня 2020 року, та звіту про фінансові результати, звіту про рух грошових коштів та звіту про власний капітал за рік, що закінчився зазначеною датою, та приміток до фінансової звітності, включаючи стислий виклад значущих облікових політик.

На нашу думку, фінансова звітність, що додається, відображає достовірно, в усіх суттєвих аспектах фінансовий стан Компанії на 31 грудня 2020 року, та її фінансові результати і грошові потоки за рік, що закінчився зазначеною датою, відповідно до Національних положень (стандартів) бухгалтерського обліку («НП(с)БО») та відповідає вимогам Закону України «Про бухгалтерський облік та фінансову звітність в Україні» №996-XIV щодо складання фінансової звітності.

Основа для думки

Ми провели аудит відповідно до Міжнародних стандартів аудиту («МСА»). Нашу відповідальність згідно з цими стандартами викладено в розділі «Відповідальність аудитора за аудит фінансової звітності» нашого звіту. Ми є незалежними по відношенню до Компанії згідно з прийнятим Радою з міжнародних стандартів етики для бухгалтерів («РМСЕБ») Міжнародним кодексом етики професійних бухгалтерів (включаючи Міжнародні стандарти незалежності) («Кодекс РМСЕБ») та етичними вимогами, застосовними в Україні до нашого аудиту фінансової звітності, а також виконали інші обов'язки з етики відповідно до цих вимог та Кодексу РМСЕБ. Ми вважаємо, що отримані нами аудиторські докази є достатніми і прийнятними для використання їх як основи для нашої думки із застереженням.

Інші питання

Аудит фінансової звітності за 2019 рік був проведений іншим аудитором, який висловив у звіті аудитора від 27 липня 2020 року немодифіковану думку щодо цієї фінансової звітності.

Інша інформація, що включена до Звіту про управління Компанії за 2020 рік

Інша інформація складається з інформації, яка міститься в Звіті про управління Компанії за 2020 рік, але не включає фінансову звітність та наш звіт аудитора щодо неї. Управлінський персонал несе відповідальність за іншу інформацію.

Наша думка щодо фінансової звітності не поширюється на іншу інформацію та ми не робимо висновок з будь-яким рівнем впевненості щодо цієї іншої інформації.

У зв'язку з нашим аудитом фінансової звітності нашою відповідальністю є ознайомитися з іншою інформацією та при цьому розглянути, чи існує суттєва невідповідність між іншою інформацією та фінансовою звітністю або нашими знаннями, отриманими під час аудиту, або чи ця інша інформація виглядає такою, що містить суттєве викривлення. Якщо, на основі проведеної нами роботи, ми доходимо висновку, що існує суттєве викривлення цієї іншої інформації, ми зобов'язані повідомити про цей факт. Ми не виявили таких фактів, які б необхідно було включити до звіту.

Відповідальність управлінського персоналу та Учасника за фінансову звітність

Управлінський персонал несе відповідальність за складання і достовірне подання фінансової звітності відповідно до НП(с)БО та за таку систему внутрішнього контролю, яку управлінський персонал визначає потрібною для того, щоб забезпечити складання фінансової звітності, що не містить суттєвих викривлень внаслідок шахрайства або помилки.

При складанні фінансової звітності управлінський персонал несе відповідальність за оцінку здатності Компанії продовжувати свою діяльність на безперервній основі, розкриваючи, де це застосовно, питання, що стосуються безперервності діяльності, та використовуючи припущення про безперервність діяльності як основи для бухгалтерського обліку, окрім випадків, коли управлінський персонал або планує ліквідувати Компанію чи припинити діяльність, або не має інших реальних альтернатив цьому.

Учасник несе відповідальність за нагляд за процесом фінансового звітування Компанії.

Відповідальність аудитора за аудит фінансової звітності

Нашими цілями є отримання обґрунтованої впевненості, що фінансова звітність в цілому не містить суттєвого викривлення внаслідок шахрайства або помилки, та випуск звіту аудитора, що містить нашу думку. Обґрунтована впевненість є високим рівнем впевненості, проте не гарантує, що аудит, проведений відповідно до МСА, завжди виявить суттєве викривлення, коли воно існує. Викривлення можуть бути результатом шахрайства або помилки; вони вважаються суттєвими, якщо окремо або в сукупності, як обґрунтовано очікується, вони можуть впливати на економічні рішення користувачів, що приймаються на основі цієї фінансової звітності.

Виконуючи аудит відповідно до вимог МСА, ми використовуємо професійне судження та професійний скептицизм протягом всього завдання з аудиту. Окрім того, ми:

- ідентифікуємо та оцінюємо ризики суттєвого викривлення фінансової звітності внаслідок шахрайства чи помилки, розробляємо та виконуємо аудиторські процедури у відповідь на ці ризики, та отримуємо аудиторські докази, що є достатніми та прийнятними для використання їх як основи для нашої думки. Ризик невиявлення суттєвого викривлення внаслідок шахрайства є вищим, ніж для викривлення внаслідок помилки, оскільки шахрайство може включати змову, підробку, навмисні пропуски, невірні твердження або нехтування заходами внутрішнього контролю;



**Building a better
working world**

- отримуємо розуміння заходів внутрішнього контролю, що стосуються аудиту, для розробки аудиторських процедур, які б відповідали обставинам, а не для висловлення думки щодо ефективності системи внутрішнього контролю Компанії;
- оцінюємо прийнятність застосованих облікових політик та обґрунтованість облікових оцінок і відповідних розкриттів інформації, зроблених управлінським персоналом;
- доходимо висновку щодо прийнятності використання управлінським персоналом припущення про безперервність діяльності як основи для бухгалтерського обліку та, на основі отриманих аудиторських доказів, доходимо висновку, чи існує суттєва невизначеність щодо подій або умов, що може поставити під значний сумнів здатність Компанії продовжувати свою діяльність на безперервній основі. Якщо ми доходимо висновку щодо існування такої суттєвої невизначеності, ми повинні привернути увагу в нашому звіті аудитора до відповідних розкриттів інформації у фінансовій звітності або, якщо такі розкриття інформації є неналежними, модифікувати свою думку. Наші висновки ґрунтуються на аудиторських доказах, отриманих до дати нашого звіту аудитора. Тим не менш, майбутні події або умови можуть примусити Компанію припинити свою діяльність на безперервній основі;
- оцінюємо загальне подання, структуру та зміст фінансової звітності включно з розкриттями інформації, а також те, чи показує фінансова звітність операції та події, що лежать в основі її складання, так, щоб досягти достовірного подання.

Ми повідомляємо Учаснику, разом з іншими питаннями інформацію про запланований обсяг та час проведення аудиту та суттєві аудиторські результати, включаючи будь-які суттєві недоліки системи внутрішнього контролю, виявлені нами під час аудиту.

Олеся Мельник
Партнер
Від імені ТОВ «Ернст енд Янг Аудиторські послуги»

м. Київ, Україна

11 червня 2021 року

ТОВ «Ернст енд Янг Аудиторські послуги» включено до Реєстру аудиторів та суб'єктів аудиторської діяльності, який веде Аудиторська палата України. Номер реєстрації у Реєстрі: 3516.

ТОВ «КЛААС УКРАЇНА»

БАЛАНС (ЗВІТ ПРО ФІНАНСОВИЙ СТАН) СТАНОМ НА 31 ГРУДНЯ 2020 РОКУ

(у тисячах українських гривень)

Підприємство: **ТОВ «КЛААС УКРАЇНА»**

Територія: **Київ, Україна**

Організаційно-правова форма господарювання: **Товариство з обмеженою відповідальністю**

Вид економічної діяльності: **Оптова торгівля сільськогосподарськими машинами й устаткуванням**

Середня кількість працівників: **44**

Адреса, телефон: **03134, м. Київ, вул. Пшенична, буд.9; (044) 5854280**

Одиниця виміру: тис. грн. без десяткового знака (окрім розділу IV Звіту про фінансові результати (Звіту про сукупний дохід) (форма № 2), грошові показники якого наводяться в гривнях з копійками)

Складено: (зробити позначку "v" у відповідній клітинці)

за положеннями (стандартами) бухгалтерського обліку

за міжнародними стандартами фінансової звітності

Дата (рік, місяць, число)

за ЄДРПОУ

за КОАТУУ

за КОПФГ

за КВЕД

КОДИ		
2021	01	01
30108105		
8038600000		
240		
46.61		

V

Баланс (Звіт про фінансовий стан)

на 31 грудня 2020 р.

Форма № 1


Код за ДКУД 1801001

Актив	Код рядка	На початок звітного періоду	На кінець звітного періоду
1	2	3	4
I. Необоротні активи			
Нематеріальні активи	1000	178	70
первісна вартість	1001	511	216
накопичена амортизація	1002	333	146
Незавершені капітальні інвестиції	1005	–	–
Основні засоби	1010	39 072	36 525
первісна вартість	1011	52 005	55 281
знос	1012	12 933	18 756
Інвестиційна нерухомість	1015	–	–
Довгострокові біологічні активи	1020	–	–
Довгострокові фінансові інвестиції:		–	–
які обліковуються за методом участі в капіталі інших підприємств	1030	–	–
інші фінансові інвестиції	1035	–	–
Довгострокова дебіторська заборгованість	1040	–	718
Відстрочені податкові активи	1045	–	–
Інші необоротні активи	1090	–	–
Усього за розділом I	1095	39 250	37 313
II. Оборотні активи			
Запаси	1100	106 959	113 252
Виробничі запаси	1101	–	–
Незавершене виробництво	1102	–	–
Готова продукція	1103	–	–
Товари	1104	106 584	112 763
Поточні біологічні активи	1110	–	–
Дебіторська заборгованість за продукцію, товари, роботи, послуги	1125	48 477	76 505
Дебіторська заборгованість за розрахунками:			
за виданими авансами	1130	2 517	2 043
з бюджетом	1135	–	341
у тому числі з податку на прибуток	1136	–	–
Інша поточна дебіторська заборгованість	1155	30	193
Поточні фінансові інвестиції	1160	–	–
Гроші та їх еквіваленти	1165	69 945	93 808
Витрати майбутніх періодів	1170	1 292	1 320
Інші оборотні активи	1190	2 630	2 985
Усього за розділом II	1195	231 850	290 447
III. Необоротні активи, утримувані для продажу, та групи вибуття	1200	–	–
Баланс	1300	271 100	327 760


ТОВ «КЛААС УКРАЇНА»
БАЛАНС (ЗВІТ ПРО ФІНАНСОВИЙ СТАН) СТАНОМ НА 31 ГРУДНЯ 2020 РОКУ (продовження)

(у тисячах українських гривень)

Пасив	Код рядка	На початок звітної періоду	На кінець звітної періоду
1	2	3	4
I. Власний капітал			
Зареєстрований (пайовий) капітал	1400	1 997	1 997
Капітал у дооцінках	1405	–	–
Додатковий капітал	1410	–	–
Резервний капітал	1415	–	499
Нерозподілений прибуток (непокритий збиток)	1420	247 192	292 055
Неоплачений капітал	1425	–	–
Вилучений капітал	1430	–	–
Усього за розділом I	1495	249 189	294 551
II. Довгострокові зобов'язання і забезпечення			
Відстрочені податкові зобов'язання	1500	–	–
Довгострокові кредити банків	1510	–	–
Інші довгострокові зобов'язання	1515	–	–
Довгострокові забезпечення	1520	–	–
Цільове фінансування	1525	–	–
Усього за розділом II	1595	–	–
III. Поточні зобов'язання і забезпечення			
Короткострокові кредити банків	1600	–	–
Поточна кредиторська заборгованість за:		–	–
довгостроковими зобов'язаннями	1610	–	–
товари, роботи, послуги	1615	4 643	7 563
розрахунками з бюджетом	1620	2 862	3 816
у тому числі з податку на прибуток	1621	2 526	3 816
розрахунками зі страхування	1625	–	–
розрахунками з оплати праці	1630	–	34
Поточна кредиторська заборгованість за одержаними авансами	1635	13 091	18 441
Поточні забезпечення	1660	919	2 826
Інші поточні зобов'язання	1690	396	529
Усього за розділом III	1695	21 911	33 209
IV. Зобов'язання, пов'язані з необоротними активами, утримуваними для продажу, та групами вибуття			
Баланс	1900	271 100	327 760



Зайдер Василій
 Керівник

Москвітін Тетяна Геннадіївна
 Головний бухгалтер

ТОВ «КЛААС УКРАЇНА»
ЗВІТ ПРО ФІНАНСОВІ РЕЗУЛЬТАТИ (ЗВІТ ПРО СУКУПНИЙ ДОХІД) ЗА 2020 РІК

(у тисячах українських гривень)

Підприємство

ТОВ «КЛААС УКРАЇНА»
(найменування)

Дата (рік, місяць, число)
за САРПОВ

КОДИ		
2021	01	01
30108105		

Звіт про фінансові результати (Звіт про сукупний дохід)
за 2020 рік
Форма № 2
Код за ДКУД 1801003

I. ФІНАНСОВІ РЕЗУЛЬТАТИ

Стаття	Код рядка	За звітний період	За аналогічний період попереднього року (переобраховано)
1	2	3	4
Чистий дохід від реалізації продукції (товарів, робіт, послуг)	2000	402 538	387 527
Собівартість реалізованої продукції (товарів, робіт, послуг)	2050	(308 974)	(290 724)
Валовий:			
прибуток	2090	93 564	96 803
збиток	2095	–	–
Інші операційні доходи	2120	65 580	81 188
Адміністративні витрати	2130	(23 084)	(23 732)
Витрати на збут	2150	(8 914)	(10 280)
Інші операційні витрати	2180	(37 798)	(85 755)
Фінансовий результат від операційної діяльності:			
прибуток	2190	89 348	58 224
збиток	2195	–	–
Дохід від участі в капіталі	2200	–	–
Інші фінансові доходи	2220	2 247	5 562
Інші доходи	2240	945	–
Фінансові витрати	2250	–	–
Втрати від участі в капіталі	2255	–	–
Інші витрати	2270	(633)	–
Фінансовий результат до оподаткування:			
прибуток	2290	91 907	63 786
збиток	2295	–	–
Витрати (дохід) з податку на прибуток	2300	16 545	11 483
Прибуток (збиток) від припиненої діяльності після оподаткування	2305	–	–
Чистий фінансовий результат:			
прибуток	2350	75 362	52 303
збиток	2355	–	–

II. СУКУПНИЙ ДОХІД

Стаття	Код рядка	За звітний період	За аналогічний період попереднього року
1	2	3	4
Дооцінка (уцінка) необоротних активів	2400	–	–
Дооцінка (уцінка) фінансових інструментів	2405	–	–
Накопичені курсові різниці	2410	–	–
Частка іншого сукупного доходу асоційованих та спільних підприємств	2415	–	–
Інший сукупний дохід	2445	–	–
Інший сукупний дохід до оподаткування	2450	–	–
Податок на прибуток, пов'язаний з іншим сукупним доходом	2455	–	–
Інший сукупний дохід після оподаткування	2460	–	–
Сукупний дохід (сума рядків 2350, 2355 та 2460)	2465	75 362	52 303

ТОВ «КЛААС УКРАЇНА»
ЗВІТ ПРО ФІНАНСОВІ РЕЗУЛЬТАТИ (ЗВІТ ПРО СУКУПНИЙ ДОХІД) ЗА 2020 РІК (продовження)

(у тисячах українських гривень)

III. ЕЛЕМЕНТИ ОПЕРАЦІЙНИХ ВИТРАТ

Назва статті	Код рядка	За звітний період	За аналогічний період попереднього року
1	2	3	4
Матеріальні затрати	2500	3 654	3 219
Витрати на оплату праці	2505	35 600	29 269
Відрахування на соціальні заходи	2510	6 185	5 044
Амортизація	2515	8 471	5 747
Інші операційні витрати	2520	72 507	127 395
Разом	2550	126 417	170 674

IV. РОЗРАХУНОК ПОКАЗНИКІВ ПРИБУТКОВОСТІ АКЦІЙ

Назва статті	Код рядка	За звітний період	За аналогічний період попереднього року
1	2	3	4
Середньорічна кількість простих акцій	2600	–	–
Скоригована середньорічна кількість простих акцій	2605	–	–
Чистий прибуток (збиток) на одну просту акцію	2610	–	–
Скоригований чистий прибуток (збиток) на одну просту акцію	2615	–	–
Дивіденди на одну просту акцію	2650	–	–

Зайдер Васілій
Керівник



Москвітін Тетяна Геннадіївна
Головний бухгалтер

ТОВ «КЛААС УКРАЇНА»
ЗВІТ ПРО РУХ ГРОШОВИХ КОШТІВ (ЗА ПРЯМИМ МЕТОДОМ) ЗА 2020 РІК

(у тисячах українських гривень)

Підприємство

ТОВ «КЛААС УКРАЇНА»
 (найменування)

Дата (рік, місяць, число)
 за ЄДРПОУ

КОДИ		
2021	01	01
30108105		

Звіт про рух грошових коштів (за прямим методом)
 за 2020 рік
 Форма № 3
 Код за ДКУД 1801004

Стаття 1	Код рядка 2	За звітний період 3	За аналогічний період попереднього року 4
I. Рух коштів у результаті операційної діяльності			
Надходження від:			
Реалізації продукції (товарів робіт послуг)	3000	284 656	275 094
Повернення податків і зборів	3005	–	–
у тому числі податку на додану вартість	3006	–	–
Цільового фінансування	3010	163	195
Надходження авансів від покупців і замовників	3015	198 798	207 511
Надходження від повернення авансів	3020	218	237
Надходження від відсотків за залишками коштів на поточних рахунках	3025	2 247	5 562
Надходження від операційної оренди	3040	14 917	14 663
Надходження від отримання роялті, авторських винагород	3045	–	–
Інші надходження	3095	2 414	1 062
Витрачання на оплату:			
Товарів (робіт, послуг)	3100	(262 920)	(253 360)
Праці	3105	(27 239)	(23 490)
Відрахувань на соціальні заходи	3110	(5 964)	(4 939)
Зобов'язань з податків і зборів	3115	(51 723)	(38 239)
Витрачання на оплату зобов'язань з податку на прибуток	3116	(16 755)	(12 617)
Витрачання на оплату зобов'язань з податку на додану вартість	3117	(28 019)	(19 666)
Витрачання на оплату зобов'язань з інших податків і зборів	3118	(6 949)	(5 956)
Витрачання на оплату авансів	3135	(113 091)	(114 354)
Витрачання на оплату повернення авансів	3140	(8)	(159)
Витрачання на оплату цільових внесків	3145	–	–
Інші витрачання	3190	(2 670)	(5 019)
Чистий рух коштів від операційної діяльності	3195	39 798	64 764
II. Рух коштів у результаті інвестиційної діяльності			
Надходження від реалізації:			
фінансових інвестицій	3200	–	–
необоротних активів	3205	1 934	–
Надходження від отриманих:			
Відсотків	3215	–	–
Дивідендів	3220	–	–
Надходження від деривативів	3225	–	–
Інші надходження	3250	–	–
Витрачання на придбання:			
фінансових інвестицій	3255	–	–
необоротних активів	3260	(7 782)	(38 009)
Виплати за деривативами	3270	–	–
Інші платежі	3290	–	–
Чистий рух коштів від інвестиційної діяльності	3295	(5 848)	(38 009)

ТОВ «КЛААС УКРАЇНА»
ЗВІТ ПРО РУХ ГРОШОВИХ КОШТІВ (ЗА ПРЯМИМ МЕТОДОМ) ЗА 2020 РІК (продовження)

(у тисячах українських гривень)

Стаття 1	Код рядка 2	За звітний період 3	За аналогічний період попереднього року 4
III. Рух коштів у результаті фінансової діяльності			
Надходження від:			
Власного капіталу	3300	–	–
Отримання позик	3305	–	–
Інші надходження	3340	–	–
Витрачання на:			
Викуп власних акцій	3345	–	–
Погашення позик	3350	–	–
Сплату дивідендів	3355	(28 500)	(38 252)
Витрачання на сплату відсотків	3360	–	–
Інші платежі	3390	–	–
Чистий рух коштів від фінансової діяльності	3395	(28 500)	(38 252)
Чистий рух грошових коштів за звітний період	3400	5 450	(11 497)
Залишок коштів на початок року	3405	69 945	92 115
Вплив зміни валютних курсів на залишок коштів	3410	18 413	(10 673)
Залишок коштів на кінець року	3415	93 808	69 945



Зайдер Василій
Керівник




Москвітіна Тетяна Геннадіївна
Головний бухгалтер

ТОВ «КЛААС УКРАЇНА»
ЗВІТ ПРО ВЛАСНИЙ КАПІТАЛ ЗА 2020 РІК

(у тисячах українських гривень)

Підприємство

ТОВ «КЛААС УКРАЇНА»
(найменування)

Дата (рік, місяць, число)
за ЄДРПОУ

КОДИ		
2021	01	01
30108105		

Звіт про власний капітал
за 2020 рік
Форма № 4 Код за ДКУД 1801005

Стаття	Код рядка	Зареєстрований (пайовий) капітал	Капітал у дооцінках	Додатковий капітал	Резервний капітал	Нерозподілений прибуток (непокритий збиток)	Неоплачений капітал	Видучений капітал	Всього
1	2	3	4	5	6	7	8	9	10
Залишок на початок року	4000	1 997	-	-	-	247 192	-	-	249 189
Коригування:									
Зміна облікової політики	4005	-	-	-	-	-	-	-	-
Виправлення помилок	4010	-	-	-	-	-	-	-	-
Інші зміни	4090	-	-	-	-	-	-	-	-
Скоригований залишок на початок року	4095	1 997	-	-	-	247 192	-	-	249 189
Чистий прибуток (збиток) за звітний період	4100	-	-	-	-	75 362	-	-	75 362
Інший сукупний дохід за звітний період	4110	-	-	-	-	-	-	-	-
Розподіл прибутку:									
Виплати власникам (дивіденди)	4200	-	-	-	-	(30 000)	-	-	(30 000)
Спрямування прибутку до зареєстрованого капіталу	4205	-	-	-	-	-	-	-	-
Відрахування до резервного капіталу	4210	-	-	-	499	(499)	-	-	-
Внески учасників:									
Внески до капіталу	4240	-	-	-	-	-	-	-	-
Погашення заборгованості з капіталу	4245	-	-	-	-	-	-	-	-
Видучення капіталу:									
Викуп акцій (часток)	4260	-	-	-	-	-	-	-	-
Перепродаж викуплених акцій (часток)	4265	-	-	-	-	-	-	-	-
Анулювання викуплених акцій (часток)	4270	-	-	-	-	-	-	-	-
Видучення частки в капіталі	4275	-	-	-	-	-	-	-	-
Інші зміни в капіталі	4290	-	-	-	-	-	-	-	-
Разом змін у капіталі	4295	-	-	-	499	44 863	-	-	45 362
Залишок на кінець року	4300	1 997	-	-	499	292 055	-	-	294 551

Зайдер Васілій
Керівник



Москвітін Тетяна Геннадіївна
Головний бухгалтер

Примітки є невід'ємною частиною цієї фінансової звітності

ТОВ «КЛААС УКРАЇНА»
ЗВІТ ПРО ВЛАСНИЙ КАПІТАЛ ЗА 2020 РІК (продовження)

(у тисячах українських гривень)

Підприємство

ТОВ «КЛААС УКРАЇНА»
 (найменування)

Дата (рік, місяць, число)
 за ЄДРПОУ

КОДИ		
2020	01	01
30108105		

Звіт про власний капітал
за 2019 рік
Форма № 4 Код за ДКУД 1801005

Стаття	Код рядка	Зареєстрований (пайовий) капітал	Капітал у дооцінках	Додатковий капітал	Резервний капітал	Нерозподілений прибуток (непокритий збиток)	Неоплачений капітал	Видучений капітал	Всього
1	2	3	4	5	6	7	8	9	10
Залишок на початок року	4000	1 997	-	-	-	234 889	-	-	236 886
Коригування:									
Зміна облікової політики	4005	-	-	-	-	-	-	-	-
Виправлення помилок	4010	-	-	-	-	-	-	-	-
Інші зміни	4090	-	-	-	-	-	-	-	-
Скоригований залишок на початок року	4095	1 997	-	-	-	234 889	-	-	236 886
Чистий прибуток (збиток) за звітний період	4100	-	-	-	-	52 303	-	-	52 303
Інший сукупний дохід за звітний період	4110	-	-	-	-	-	-	-	-
Розподіл прибутку:									
Виплати власникам (дивіденди)	4200	-	-	-	-	(40 000)	-	-	(40 000)
Спрямування прибутку до зареєстрованого капіталу	4205	-	-	-	-	-	-	-	-
Відрахування до резервного капіталу	4210	-	-	-	-	-	-	-	-
Внески учасників:									
Внески до капіталу	4240	-	-	-	-	-	-	-	-
Погашення заборгованості з капіталу	4245	-	-	-	-	-	-	-	-
Видучення капіталу:									
Викуп акцій (часток)	4260	-	-	-	-	-	-	-	-
Перепродаж викуплених акцій (часток)	4265	-	-	-	-	-	-	-	-
Анулювання викуплених акцій (часток)	4270	-	-	-	-	-	-	-	-
Видучення частки в капіталі	4275	-	-	-	-	-	-	-	-
Інші зміни в капіталі	4290	-	-	-	-	-	-	-	-
Разом змін у капіталі	4295	-	-	-	-	12 303	-	-	12 303
Залишок на кінець року	4300	1 997	-	-	-	247 192	-	-	249 189

Зайдер Василій
 Керівник



Москвітін Тетяна Геннадіївна
 Головний бухгалтер

Примітки є невід'ємною частиною цієї фінансової звітності

ТОВ «КЛААС УКРАЇНА»
ПРИМІТКИ ДО РІЧНОЇ ФІНАНСОВОЇ ЗВІТНОСТІ
ЗА РІК, ЯКИЙ ЗАКІНЧИВСЯ 31 ГРУДНЯ 2020 РОКУ

(у тисячах українських гривень)

Підприємство
 Територія
 Організаційно-правова форма господарювання
 Вид економічної діяльності

Товариство з обмеженою відповідальністю «КЛААС УКРАЇНА»
м. Київ, Україна
Товариство з обмеженою відповідальністю
Оптова торгівля сільськогосподарськими машинами й устаткуванням

Дата (рік, місяць, число)
 за ЄДРПОУ
 за КОАТУУ
 за КОПФГ
 за КВЕД

КОДИ		
2021	01	01
30108105		
8038600000		
240		
46.61		

I. Нематеріальні активи

Групи нематеріальних активів	Код рядка	Залишок на початок року		Надійшло за рік	Переоцінка (дооцінка +, уцінка -)		Вибуло за рік		Нараховано амортизації за рік	Втрати від зменшення корисності за рік	Інші зміни за рік		Залишок на кінець року	
		Первісна (переоцінена) вартість	Накопичена амортизація		Первісної (переоціненої) вартості	Накопиченої амортизації	Первісна (переоцінена) вартість	Накопичена амортизація			Первісної (переоціненої) вартості	Накопиченої амортизації	Первісна (переоцінена) вартість	Накопичена амортизація
1	2	3	4	5	6	7	8	9	10	11	12	13	14	15
Права користування природними ресурсами	010	-	-	-	-	-	-	-	-	-	-	-	-	-
Права користування майном	020	-	-	-	-	-	-	-	-	-	-	-	-	-
Права на знаки для товарів і послуг	030	-	-	-	-	-	-	-	-	-	-	-	-	-
Права на об'єкти промислової власності	040	-	-	-	-	-	-	-	-	-	-	-	-	-
Авторські та суміжні з ними права	050	-	-	-	-	-	-	-	-	-	-	-	-	-
	060	-	-	-	-	-	-	-	-	-	-	-	-	-
Інші нематеріальні активи	070	511	333	35	-	-	330	329	142	-	-	-	216	146
Разом	080	511	333	35	-	-	330	329	142	-	-	-	216	146

З рядка 080 графа 14 вартість нематеріальних активів, щодо яких існує обмеження права власності
 вартість оформлених у заставу нематеріальних активів
 вартість створених підприємством нематеріальних активів
 З рядка 080 графа 5 вартість нематеріальних активів, отриманих за рахунок цільових аспігувань
 З рядка 080 графа 15 накопичена амортизація нематеріальних активів, щодо яких існує обмеження права власності

(081) _____ -
 (082) _____ -
 (083) _____ -
 (084) _____ -
 (085) _____ -

ТОВ «КЛААС УКРАЇНА»
 ПРИМІТКИ ДО РІЧНОЇ ФІНАНСОВОЇ ЗВІТНОСТІ
 ЗА РІК, ЯКИЙ ЗАКІНЧИВСЯ 31 ГРУДНЯ 2020 РОКУ (продовження)

(у тисячах українських гривень)

II. Основні засоби

Групи основних засобів	Код рядка	Залишок на початок року		Надійшло за рік	Переоцінка (дооцінка +, уцінка -)		Вибуло за рік		Нараховано амортизації за рік	Втрати від зменшення корисності	Інші зміни за рік		Залишок на кінець року		У тому числі				
		Первісна (переоцінена) вартість	Знос		Первісної (переоціненої) вартості	Зносу	Первісна (переоцінена) вартість	Знос			Первісної (переоціненої) вартості	Зносу	Первісна (переоцінена) вартість	Знос	Одержані за фінансовою орендою		Передані в оперативну оренду		
															Первісна (переоцінена) вартість	Знос	Первісна (переоцінена) вартість	Знос	
1	2	3	4	5	6	7	8	9	10	11	12	13	14	15	16	17	18	19	
Земельні ділянки	100	-	-	-	-	-	-	-	-	-	-	-	-	-	-	-	-	-	-
Інвестиційна нерухомість	105	-	-	-	-	-	-	-	-	-	-	-	-	-	-	-	-	-	-
Капітальні витрати на поліпшення земель	110	-	-	-	-	-	-	-	-	-	-	-	-	-	-	-	-	-	-
Будинки, споруди та передавальні пристрої	120	-	-	-	-	-	-	-	-	-	-	-	-	-	-	-	-	-	-
Машини та обладнання	130	5 815	2 669	496	-	-	713	694	1 255	-	-	-	5 598	3 230	-	-	-	-	-
Транспортні засоби	140	44 875	9 049	5 975	-	-	2 488	1 807	7 058	-	-	-	48 362	14 300	-	-	25 166	7 046	-
Інструменти, прилади, інвентар (меблі)	150	1 315	1 215	11	-	-	5	5	16	-	-	-	1 321	1 226	-	-	-	-	-
Тварини	160	-	-	-	-	-	-	-	-	-	-	-	-	-	-	-	-	-	-
Багаторічні насадження	170	-	-	-	-	-	-	-	-	-	-	-	-	-	-	-	-	-	-
Інші основні засоби	180	-	-	-	-	-	-	-	-	-	-	-	-	-	-	-	-	-	-
Бібліотечні фонди	190	-	-	-	-	-	-	-	-	-	-	-	-	-	-	-	-	-	-
Малоцінні необоротні матеріальні активи	200	-	-	-	-	-	-	-	-	-	-	-	-	-	-	-	-	-	-
Тимчасові (нетитульні) споруди	210	-	-	-	-	-	-	-	-	-	-	-	-	-	-	-	-	-	-
Природні ресурси	220	-	-	-	-	-	-	-	-	-	-	-	-	-	-	-	-	-	-
Інвентарна тара	230	-	-	-	-	-	-	-	-	-	-	-	-	-	-	-	-	-	-
Предмети прокату	240	-	-	-	-	-	-	-	-	-	-	-	-	-	-	-	-	-	-
Інші необоротні матеріальні активи	250	-	-	-	-	-	-	-	-	-	-	-	-	-	-	-	-	-	-
Разом	260	52 005	12 933	6 482	-	-	3 206	2 506	8 329	-	-	-	55 281	18 756	-	-	25 166	7 046	-

З рядка 260 графа 14	вартість основних засобів, щодо яких існують передбачені чинним законодавством обмеження права власності	(261)	-
	вартість оформлених у заставу основних засобів	(262)	-
	залишкова вартість основних засобів, що тимчасово не використовуються (консервація, реконструкція тощо)	(263)	-
	первісна (переоцінена) вартість повністю амортизованих основних засобів	(264)	1 099
З рядка 260 графа 8	залишкова вартість основних засобів, вилучених з експлуатації для продажу	(265)	-
З рядка 260 графа 5	вартість основних засобів, придбаних за рахунок цільового фінансування	(266)	-
З рядка 260 графа 15	вартість основних засобів, що взяті в операційну оренду	(267)	-
	знос основних засобів, щодо яких існують обмеження права власності	(268)	-
З рядка 105 графа 14	вартість інвестиційної нерухомості, оціненої за справедливою вартістю	(269)	-

ТОВ «КЛААС УКРАЇНА»
ПРИМІТКИ ДО РІЧНОЇ ФІНАНСОВОЇ ЗВІТНОСТІ
ЗА РІК, ЯКИЙ ЗАКІНЧИВСЯ 31 ГРУДНЯ 2020 РОКУ (продовження)

(у тисячах українських гривень)

III. Капітальні інвестиції

Найменування показника	Код рядка	За рік	На кінець року
1	2	3	4
Капітальне будівництво	280	—	—
Придбання (виготовлення) основних засобів	290	6 482	—
Придбання (виготовлення) інших необоротних матеріальних активів	300	—	—
Придбання (створення) нематеріальних активів	310	35	—
Формування основного стада	320	—	—
Інші	330	—	—
Разом	340	6 517	—

Із рядка 340 графа 3 капітальні інвестиції в інвестиційну нерухомість (341) —
 фінансові витрати, включені до капітальних інвестицій (342) —

IV. Фінансові інвестиції

Найменування показника	Код рядка	За рік	На кінець року	
			довгострокові	поточні
1	2	3	4	5
А. Фінансові інвестиції за методом участі в капіталі в:				
асоційовані підприємства	350	—	—	—
дочірні підприємства	360	—	—	—
спільну діяльність	370	—	—	—
Б. Інші фінансові інвестиції в:				
частки і паї у статутному капіталі інших підприємств	380	—	—	—
акцій	390	—	—	—
облігацій	400	—	—	—
інші	410	—	—	—
Разом (розд. А + розд. Б)	420	—	—	—

3 рядка 045 графа 4 Балансу Інші довгострокові фінансові інвестиції відображені:
 за собівартістю (421) —
 за справедливою вартістю (422) —
 за амортизованого собівартістю (423) —

3 рядка 220 графа 4 Балансу Поточні фінансові інвестиції відображені:
 за собівартістю (424) —
 за справедливою вартістю (425) —
 за амортизованого собівартістю (426) —

ТОВ «КЛААС УКРАЇНА»
ПРИМІТКИ ДО РІЧНОЇ ФІНАНСОВОЇ ЗВІТНОСТІ
ЗА РІК, ЯКИЙ ЗАКІНЧИВСЯ 31 ГРУДНЯ 2020 РОКУ (продовження)

(у тисячах українських гривень)

V. Доходи і витрати

Найменування показника	Код рядка	Доходи	Витрати
1	2	3	4
А. Інші операційні доходи і витрати			
Операційна оренда активів	440	12 152	–
Операційна курсова різниця	450	53 061	34 648
Реалізація інших оборотних активів	460	–	–
Штрафи, пені, неустойки	470	–	–
Утримання об'єктів житлово-комунального і соціально-культурного призначення	480	–	–
Інші операційні доходи і витрати	490	367	3 150
у тому числі:		–	–
відрахування до резерву сумнівних боргів	491	X	–
непродуктивні витрати і втрати	492	X	–
Б. Доходи і втрати від участі в капіталі за інвестиціями в:			
асоційовані підприємства	500	–	–
дочірні підприємства	510	–	–
спільну діяльність	520	–	–
В. Інші фінансові доходи і витрати			
Дивіденди	530	–	X
Проценти	540	X	–
Фінансова оренда активів	550	–	–
Інші фінансові доходи і витрати	560	2 247	–
Г. Інші доходи і витрати			
Реалізація фінансових інвестицій	570	–	–
Реалізація необоротних активів	580	–	–
Реалізація майнових комплексів	590	–	–
Неопераційна курсова різниця	600	–	–
Безоплатно одержані активи	610	–	–
Списання необоротних активів	620	X	19
Інші доходи і витрати	630	945	614

Товарообмінні (бартерні) операції з продукцією (товарами, роботами, послугами) (631) _____ –

Частка доходу від реалізації продукції (товарів, робіт, послуг) за товарообмінними (бартерними) контрактами з пов'язаними сторонами (632) _____ –

З рядків 540-560 графа 4 Фінансові витрати, уключені до собівартості активів (633) _____ –

VI. Грошові кошти

Найменування показника	Код рядка	На кінець року
1	2	3
Каса	640	–
Поточний рахунок у банку	650	57 407
Інші рахунки в банку (акредитиви, чекові книжки)	660	36 401
Грошові кошти в дорозі	670	–
Еквіваленти грошових коштів	680	–
Разом	690	93 808

З рядка 1090 гр. 4 Балансу (Звіту про фінансовий стан) Грошові кошти, використання яких обмежено (691) _____ –

ТОВ «КЛААС УКРАЇНА»
ПРИМІТКИ ДО РІЧНОЇ ФІНАНСОВОЇ ЗВІТНОСТІ
ЗА РІК, ЯКИЙ ЗАКІНЧИВСЯ 31 ГРУДНЯ 2020 РОКУ (продовження)

(у тисячах українських гривень)

VII. Забезпечення і резерви

Види забезпечень і резервів	Код рядка	Залишок на початок року	Збільшення за звітний рік		Використано у звітному році	Сторновано невикористану суму у звітному році	Сума очікуваного відшкодування витрат іншою стороною, що врахована при оцінці забезпечення	Залишок на кінець року
			нараховано (створено)	додаткові відрахування				
1	2	3	4	5	6	7	8	9
Забезпечення на виплату відпусток працівникам	710	919	2 587	–	2 395	–	–	1 111
Забезпечення наступних витрат на додаткове пенсійне забезпечення	720	–	–	–	–	–	–	–
Забезпечення наступних витрат на виконання гарантійних зобов'язань	730	–	–	–	–	–	–	–
Забезпечення наступних витрат на реструктуризацію	740	–	–	–	–	–	–	–
Забезпечення наступних витрат на виконання зобов'язань щодо обтяжливих контрактів	750	–	–	–	–	–	–	–
Забезпечення на виплату премій	760	–	7 108	–	5 393	–	–	1 715
Інші забезпечення	770	–	–	–	–	–	–	–
Резерв сумнівних боргів	775	–	–	–	–	–	–	–
Разом	780	919	9 695	–	7 788	–	–	2 826

VIII. Запаси

Найменування показника	Код рядка	Балансова вартість на кінець року	Переоцінка за рік	
			Збільшення чистої вартості реалізації*	Уцінка
1	2	3	4	5
Сировина і матеріали	800	–	–	–
Купівельні напівфабрикати та комплектуючі вироби	810	–	–	–
Паливо	820	28	–	–
Тара і тарні матеріали	830	–	–	–
Будівельні матеріали	840	–	–	–
Запасні частини	850	–	–	–
Матеріали сільськогосподарського призначення	860	–	–	–
Поточні біологічні активи	870	–	–	–
Малювальні та швидкозношувані предмети	880	461	–	–
Незавершене виробництво	890	–	–	–
Готова продукція	900	–	–	–
Товари	910	112 763	–	–
Разом	920	113 252	–	–

3 рядка 920 графа 3	Балансова вартість запасів:		
	відображених за чистою вартістю реалізації	(921)	–
	переданих у переробку	(922)	–
	оформлених в заставу	(923)	–
	переданих на комісію	(924)	–
Активи на відповідальному зберіганні (позабалансовий рахунок 02)		(925)	–
3 рядка 1200 графа 4	Балансу (Звіту про фінансовий стан) запаси, призначені для продажу	(926)	–

* визначається за п. 28 Положення (стандарту) бухгалтерського обліку 9 «Запаси».

ТОВ «КЛААС УКРАЇНА»
 ПРИМІТКИ ДО РІЧНОЇ ФІНАНСОВОЇ ЗВІТНОСТІ
 ЗА РІК, ЯКИЙ ЗАКІНЧИВСЯ 31 ГРУДНЯ 2020 РОКУ (продовження)

(у тисячах українських гривень)

ІХ. Дебіторська заборгованість

Найменування показника	Код рядка	Всього на кінець року	в т. ч. за строками непогашення		
			до 12 місяців	від 12 до 18 місяців	від 18 до 36 місяців
1	2	3	4	5	6
Дебіторська заборгованість за товари, роботи, послуги	940	76 505	60 976	–	–
Інша поточна дебіторська заборгованість	950	193	–	–	–

Списано у звітному році безнадійної дебіторської заборгованості (951) 2
 Із рядків 940 і 950 графа 3 заборгованість з пов'язаними сторонами (952) 69 709

Х. Нестачі і втрати від псування цінностей

Найменування показника	Код рядка	Сума
1	2	3
Виявлено (списано) за рік нестачі і втрат	960	1
Визнано заборгованість винних осіб у звітному році	970	1
Сума нестачі і втрат, остаточне рішення щодо винуватців за якими на кінець року не прийнято (позабалансовий рахунок 072)	980	–

ХІ. Будівельні контракти

Найменування показника	Код рядка	Сума
1	2	3
Дохід за будівельними контрактами за звітний рік	1110	–
Заборгованість на кінець звітного року:		
валова замовників	1120	–
валова замовникам	1130	–
з авансів отриманих	1140	–
Сума затриманих коштів на кінець року	1150	–
Вартість виконаних субпідрядниками робіт за незавершеними будівельними контрактами	1160	–

ХІІ. Податок на прибуток

Найменування показника	Код рядка	Сума
1	2	3
Поточний податок на прибуток	1210	16 545
Відстрочені податкові активи:		
на початок звітного року	1220	–
на кінець звітного року	1225	–
Відстрочені податкові зобов'язання:		
на початок звітного року	1230	–
на кінець звітного року	1235	–
Включено до Звіту про фінансові результати – усього	1240	16 545
у тому числі:		
поточний податок на прибуток	1241	16 545
зменшення (збільшення) відстрочених податкових активів	1242	–
збільшення (зменшення) відстрочених податкових зобов'язань	1243	–
Відображено у складі власного капіталу – усього	1250	–
у тому числі:		
поточний податок на прибуток	1251	–
зменшення (збільшення) відстрочених податкових активів	1252	–
збільшення (зменшення) відстрочених податкових зобов'язань	1253	–

ТОВ «КЛААС УКРАЇНА»
ПРИМІТКИ ДО РІЧНОЇ ФІНАНСОВОЇ ЗВІТНОСТІ
ЗА РІК, ЯКИЙ ЗАКІНЧИВСЯ 31 ГРУДНЯ 2020 РОКУ (продовження)

(у тисячах українських гривень)

ХІІІ. Використання амортизаційних відрахувань

Найменування показника	Код рядка	Сума
1	2	3
Нараховано за звітний рік	1300	8 471
Використано за рік – усього	1310	–
в тому числі на:		
будівництво об'єктів	1311	–
придбання (виготовлення) та поліпшення основних засобів	1312	–
з них машини та обладнання	1313	–
придбання (створення) нематеріальних активів	1314	–
погашення отриманих на капітальні інвестиції позик	1315	–

ТОВ «КЛААС УКРАЇНА»
 ПРИМІТКИ ДО РІЧНОЇ ФІНАНСОВОЇ ЗВІТНОСТІ
 ЗА РІК, ЯКИЙ ЗАКІНЧИВСЯ 31 ГРУДНЯ 2020 РОКУ (продовження)

(у тисячах українських гривень)

XIV. Біологічні активи

Групи біологічних активів	Код рядка	Обліковуються за первісною вартістю								Обліковуються за справедливою вартістю						
		залишок на початок року		надійшло за рік	вибуло за рік		нараховано амортизації за рік	втрати від зменшення корисності	вигоди від відновлення корисності	залишок на кінець року		залишок на початок року	надійшло за рік	зміни вартості за рік	вибуло за рік	залишок на кінець року
		первісна вартість	накопичена амортизація		первісна вартість	накопичена амортизація				первісна вартість	накопичена амортизація					
1	2	3	4	5	6	7	8	9	10	11	12	13	14	15	16	17
Довгострокові біологічні активи – усього																
в тому числі:	1410	–	–	–	–	–	–	–	–	–	–	–	–	–	–	–
робоча худоба	1411	–	–	–	–	–	–	–	–	–	–	–	–	–	–	–
продуктивна худоба	1412	–	–	–	–	–	–	–	–	–	–	–	–	–	–	–
багаторічні насадження	1413	–	–	–	–	–	–	–	–	–	–	–	–	–	–	–
	1414	–	–	–	–	–	–	–	–	–	–	–	–	–	–	–
інші довгострокові біологічні активи	1415	–	–	–	–	–	–	–	–	–	–	–	–	–	–	–
Поточні біологічні активи – усього																
в тому числі:	1420	–	–	–	–	–	–	–	–	–	–	–	–	–	–	–
тварини на вирощуванні та відгодівлі	1421	–	–	–	–	–	–	–	–	–	–	–	–	–	–	–
біологічні активи в стані біологічних перетворень	1422	–	–	–	–	–	–	–	–	–	–	–	–	–	–	–
	1423	–	–	–	–	–	–	–	–	–	–	–	–	–	–	–
інші поточні біологічні активи	1424	–	–	–	–	–	–	–	–	–	–	–	–	–	–	–
Разом	1430	–	–	–	–	–	–	–	–	–	–	–	–	–	–	–

З рядка 1430 графа 5 і графа 14

вартість біологічних активів, придбаних за рахунок цільового фінансування

(1431) –

З рядка 1430 графа 6 і графа 16

залишкова вартість довгострокових біологічних активів, первісна вартість поточних біологічних активів і справедлива вартість біологічних активів, утрачених унаслідок надзвичайних подій

(1432) –

З рядка 1430 графа 11 і графа 17

балансова вартість біологічних активів, щодо яких існують передбачені законодавством обмеження права власності


(1433) –

ТОВ «КЛААС УКРАЇНА»
 ПРИМІТКИ ДО РІЧНОЇ ФІНАНСОВОЇ ЗВІТНОСТІ
 ЗА РІК, ЯКИЙ ЗАКІНЧИВСЯ 31 ГРУДНЯ 2020 РОКУ (продовження)


(у тисячах українських гривень)

XV. Фінансові результати від первісного визнання та реалізації сільськогосподарської продукції та додаткових біологічних активів

Найменування показника	Код рядка	Вартість первісного визнання	Витрати, пов'язані з біологічними перетвореннями	Результат від первісного визнання		Уцінка	Виручка від реалізації	Собівартість реалізації	Фінансовий результат (прибуток +, збиток -) від	
				дохід	витрати				реалізації	первісного визнання та реалізації
1	2	3	4	5	6	7	8	9	10	11
Продукція та додаткові біологічні активи рослинництва – усього	1500	-	-	-	-	-	-	-	-	-
у тому числі:										
зернові і зернобобові	1510	-	-	-	-	-	-	-	-	-
з них:										
пшениця	1511	-	-	-	-	-	-	-	-	-
соя	1512	-	-	-	-	-	-	-	-	-
соняшник	1513	-	-	-	-	-	-	-	-	-
ріпак	1514	-	-	-	-	-	-	-	-	-
цукрові буряки (фабричні)	1515	-	-	-	-	-	-	-	-	-
картопля	1516	-	-	-	-	-	-	-	-	-
плоди (зерняткові, кісточкові)	1517	-	-	-	-	-	-	-	-	-
інша продукція рослинництва	1518	-	-	-	-	-	-	-	-	-
додаткові біологічні активи рослинництва	1519	-	-	-	-	-	-	-	-	-
Продукція та додаткові біологічні активи тваринництва – усього	1520	-	-	-	-	-	-	-	-	-
у тому числі:										
приріст живої маси – усього	1530	-	-	-	-	-	-	-	-	-
з нього:										
великої рогатої худоби	1531	-	-	-	-	-	-	-	-	-
свиней	1532	-	-	-	-	-	-	-	-	-
молоко	1533	-	-	-	-	-	-	-	-	-
вовна	1534	-	-	-	-	-	-	-	-	-
яйця	1535	-	-	-	-	-	-	-	-	-
інша продукція тваринництва	1536	-	-	-	-	-	-	-	-	-
додаткові біологічні активи тваринництва	1537	-	-	-	-	-	-	-	-	-
продукція рибництва	1538	-	-	-	-	-	-	-	-	-
	1539	-	-	-	-	-	-	-	-	-
Сільськогосподарська продукція та додаткові біологічні активи – разом	1540	-	-	-	-	-	-	-	-	-


 Зайдер Васілій
 Керівник




 Москвітіна Тетяна Геннадіївна
 Головний бухгалтер

ТОВ «КЛААС УКРАЇНА»
ПРИМІТКИ ДО РІЧНОЇ ФІНАНСОВОЇ ЗВІТНОСТІ
ЗА РІК, ЯКИЙ ЗАКІНЧИВСЯ 31 ГРУДНЯ 2020 РОКУ (продовження)

(у тисячах українських гривень)

Додаток 1
до Положення (стандарту) бухгалтерського обліку 29
"Фінансова звітність за сегментами"

Підприємство
Територія
Організаційно-правова форма господарювання
Вид економічної діяльності
Одиниця виміру: тис. грн.

Товариство з обмеженою відповідальністю «КЛААС УКРАЇНА»
м. Київ, Україна
Товариство з обмеженою відповідальністю
Оптова торгівля сільськогосподарськими машинами й устаткуванням

Дата (рік, місяць, число)
за ЄДРПОУ
за КОАТУУ
за КОПФГ
за КВЕД

КОДИ		
2021	01	01
30108105		
8038600000		
240		
46.61		

ДОДАТОК ДО ПРИМІТОК ДО РІЧНОЇ ФІНАНСОВОЇ ЗВІТНОСТІ
«Інформація за сегментами» за 2020 рік
Форма № 6
Код за ДКУД 1801009

I. Показники пріоритетних звітних господарських сегментів
(господарський, географічний виробничий, географічний збутовий)

Найменування показника	Код рядка	Найменування звітних сегментів												Нерозподілені статті		Усього	
		Оптова торгівля		Звітний рік	Минулий рік	Звітний рік	Минулий рік	Звітний рік	Минулий рік	Звітний рік	Минулий рік	Звітний рік	Минулий рік	Звітний рік	Минулий рік	Звітний рік	Минулий рік
		Звітний рік	Минулий рік														
1	2	3	4	5	6	7	8	9	10	11	12	13	14	15	16	17	18
1. Доходи звітних сегментів:																	
Доходи від операційної діяльності звітних сегментів	010	468 118	468 715	-	-	-	-	-	-	-	-	-	-	-	-	468 118	468 715
них:																	
доходи від реалізації продукції (товарів, робіт, послуг): зовнішнім покупцям	011	402 538	387 527	-	-	-	-	-	-	-	-	-	-	-	-	402 538	387 527
іншим звітним сегментам	012	-	-	-	-	-	-	-	-	-	-	-	-	-	-	-	-
інші операційні доходи	013	65 580	81 188													65 580	81 188
Фінансові доходи звітних сегментів	020	2 247	5 562	-	-	-	-	-	-	-	-	-	-	-	-	2 247	5 562
з них:																	
доходи від участі в капіталі, які безпосередньо стосуються звітного сегмента	021	-	-	-	-	-	-	-	-	-	-	-	-	-	-	-	-
інші фінансові доходи	022	2 247	5 562	-	-	-	-	-	-	-	-	-	-	-	-	2 247	5 562
Інші доходи	030	945	-	-	-	-	-	-	-	-	-	-	-	-	-	945	-
Усього доходів звітних сегментів	040	471 310	474 277	-	-	-	-	-	-	-	-	-	-	-	-	471 310	474 277

ТОВ «КЛААС УКРАЇНА»
ПРИМІТКИ ДО РІЧНОЇ ФІНАНСОВОЇ ЗВІТНОСТІ
ЗА РІК, ЯКИЙ ЗАКІНЧИВСЯ 31 ГРУДНЯ 2020 РОКУ (продовження)

(у тисячах українських гривень)

1	2	3	4	5	6	7	8	9	10	11	12	13	14	15	16	17	18
Нерозподілені доходи	050	x	x	x	x	x	x	x	x	x	x	x	x	-	-	-	-
з них:																	
доходи від операційної діяльності	051	x	x	x	x	x	x	x	x	x	x	x	x	-	-	-	-
фінансові доходи	052	x	x	x	x	x	x	x	x	x	x	x	x	-	-	-	-
Вирахування доходів від реалізації продукції (товарів, робіт, послуг) іншим звітним сегментам	060	-	-	-	-	-	-	-	-	-	-	-	-	-	-	-	-
Усього доходів підприємства (р. 040 + р. 050 - р. 060)	070	471 310	474 277	-	-	-	-	-	-	-	-	-	-	-	-	471 310	474 277
2. Витрати звітних сегментів:																	
Витрати операційної діяльності	080	308 974	290 724	-	-	-	-	-	-	-	-	-	-	-	-	308 974	290 724
з них:																	
собівартість реалізованої продукції (товарів, робіт, послуг): зовнішнім покупцям	081	308 974	290 724	-	-	-	-	-	-	-	-	-	-	-	-	308 974	290 724
іншим звітним сегментам	082	-	-	-	-	-	-	-	-	-	-	-	-	-	-	-	-
Адміністративні витрати	090	23 084	23 732	-	-	-	-	-	-	-	-	-	-	-	-	23 084	23 732
Витрати на збут	100	8 914	10 280	-	-	-	-	-	-	-	-	-	-	-	-	8 914	10 280
Інші операційні витрати	110	37 798	85 755	-	-	-	-	-	-	-	-	-	-	-	-	37 798	85 755
Фінансові витрати звітних сегментів	120	-	-	-	-	-	-	-	-	-	-	-	-	-	-	-	-
з них:																	
витрати від участі в капіталі, які безпосередньо можна віднести до звітного сегмента	121	-	-	-	-	-	-	-	-	-	-	-	-	-	-	-	-
Інші витрати	130	633	-	-	-	-	-	-	-	-	-	-	-	-	-	633	-
Усього витрат звітних сегментів	140	379 403	410 491	-	-	-	-	-	-	-	-	-	-	-	-	379 403	410 491
Нерозподілені витрати	150	x	x	x	x	x	x	x	x	x	x	x	x	16 545	11 483	16 545	11 483
з них:																	
адміністративні, збутові та інші витрати операційної діяльності, не розподілені на звітні сегменти	151	x	x	x	x	x	x	x	x	x	x	x	x	-	-	-	-
фінансові витрати	152	x	x	x	x	x	x	x	x	x	x	x	x	-	-	-	-
податок на прибуток	154	x	x	x	x	x	x	x	x	x	x	x	x	16 545	11 483	16 545	11 483
Вирахування собівартості реалізованої продукції (товарів, робіт, послуг) іншим звітним сегментам	160	-	-	-	-	-	-	-	-	-	-	-	-	-	-	-	-
Усього витрат підприємства (р. 140 + р. 150 - р. 160)	170	379 403	410 491	-	-	-	-	-	-	-	-	-	-	16 545	11 483	395 948	421 974
3. Фінансовий результат діяльності сегмента (р. 040 - р. 140)	180	91 907	63 786	-	-	-	-	-	-	-	-	-	-	-	-	91 907	63 786
4. Фінансовий результат діяльності підприємства (р. 070 - р. 170)	190	91 907	63 786	-	-	-	-	-	-	-	-	-	-	16 545	11 483	75 362	52 303

ТОВ «КЛААС УКРАЇНА»
ПРИМІТКИ ДО РІЧНОЇ ФІНАНСОВОЇ ЗВІТНОСТІ
ЗА РІК, ЯКИЙ ЗАКІНЧИВСЯ 31 ГРУДНЯ 2020 РОКУ (продовження)

(у тисячах українських гривень)

1	2	3	4	5	6	7	8	9	10	11	12	13	14	15	16	17	18
5. Активи звітних сегментів	200	327 419	271 100	–	–	–	–	–	–	–	–	–	–	–	–	327 419	271 100
з них:																	
Основні засоби, нематеріальні активи, незавершені капітальні інвестиції та інші необоротні активи	201	37 313	39 250	–	–	–	–	–	–	–	–	–	–	–	–	37 313	39 250
Занаси	202	113 252	106 959	–	–	–	–	–	–	–	–	–	–	–	–	113 252	106 959
Дебіторська заборгованість за товари, роботи послуги, за розрахунками з виданими авансами та інша дебіторська заборгованість	203	78 741	51 024	–	–	–	–	–	–	–	–	–	–	–	–	78 741	51 024
Грошові кошти	204	93 808	69 945	–	–	–	–	–	–	–	–	–	–	–	–	93 808	69 945
Витрати майбутніх періодів та інші оборотні активи	205	4 305	3 922	–	–	–	–	–	–	–	–	–	–	–	–	4 305	3 922
Нерозподілені активи	220	x	x	x	x	x	x	x	x	x	x	x	x	341	–	341	–
з них:																	
Дебіторська заборгованість за розрахунками з бюджетом	221	x	x	x	x	x	x	x	x	x	x	x	x	341	–	341	–
Усього активів підприємства	230	327 419	271 100	–	–	–	–	–	–	–	–	–	–	341	–	327 760	271 100
6. Зобов'язання звітних сегментів	240	29 393	19 049	–	–	–	–	–	–	–	–	–	–	–	–	29 393	19 049
з них:																	
Поточна кредиторська заборгованість за товари, роботи та послуги	241	7 563	4 643	–	–	–	–	–	–	–	–	–	–	–	–	7 563	4 643
Поточна кредиторська заборгованість за розрахунками з оплати праці	242	34	–	–	–	–	–	–	–	–	–	–	–	–	–	34	–
Поточна кредиторська заборгованість за розрахунками за одержаними авансами	243	18 441	13 091	–	–	–	–	–	–	–	–	–	–	–	–	18 441	13 091
Поточні забезпечення та інші поточні зобов'язання	244	3 355	1 315	–	–	–	–	–	–	–	–	–	–	–	–	3 355	1 315
Нерозподілені зобов'язання	260	x	x	x	x	x	x	x	x	x	x	x	x	3 816	2 862	3 816	2 862
з них:																	
з податку на прибуток	261	x	x	x	x	x	x	x	x	x	x	x	x	3 816	2 862	3 816	2 862
Усього зобов'язань підприємства (р. 240 + р. 260)	270	29 393	19 049	–	–	–	–	–	–	–	–	–	–	3 816	2 862	33 209	21 911
7. Капітальні інвестиції	280	–	–	–	–	–	–	–	–	–	–	–	–	–	–	–	–
8. Амортизація необоротних активів	290	8 471	5 747	–	–	–	–	–	–	–	–	–	–	–	–	8 471	5 747

ТОВ «КЛААС УКРАЇНА»
ПРИМІТКИ ДО РІЧНОЇ ФІНАНСОВОЇ ЗВІТНОСТІ
ЗА РІК, ЯКИЙ ЗАКІНЧИВСЯ 31 ГРУДНЯ 2020 РОКУ (продовження)

(у тисячах українських гривень)

II. Показники за допоміжними звітними географічними сегментами
 (господарський, географічний виробничий, географічний збутовий)

Найменування показника	Код рядка	Найменування звітних сегментів												Нерозподілені статті		Усього	
		Діяльність в Україні												Звітний рік	Минулий рік	Звітний рік	Минулий рік
		Звітний рік	Минулий рік	Звітний рік	Минулий рік	Звітний рік	Минулий рік	Звітний рік	Минулий рік	Звітний рік	Минулий рік	Звітний рік	Минулий рік				
1	2	3	4	5	6	7	8	9	10	11	12	13	14	15	16	17	18
Доходи від реалізації продукції (товарів, робіт, послуг) зовнішнім покупцям	300	402 538	387 527	-	-	-	-	-	-	-	-	-	-	-	-	402 538	387 527
Балансова вартість активів звітних сегментів	310	327 419	271 100	-	-	-	-	-	-	-	-	-	-	341	-	327 760	271 100
Капітальні інвестиції	320	-	-	-	-	-	-	-	-	-	-	-	-	-	-	-	-
	330	-	-	-	-	-	-	-	-	-	-	-	-	-	-	-	-
	340	-	-	-	-	-	-	-	-	-	-	-	-	-	-	-	-

III. Показники за допоміжними звітними географічними збутовими сегментами
 (виробничий, збутовий)

Найменування показника	Код рядка	Найменування звітних сегментів												Нерозподілені статті		Усього	
		Збутовий												Звітний рік	Минулий рік	Звітний рік	Минулий рік
		Звітний рік	Минулий рік	Звітний рік	Минулий рік	Звітний рік	Минулий рік	Звітний рік	Минулий рік	Звітний рік	Минулий рік	Звітний рік	Минулий рік				
1	2	3	4	5	6	7	8	9	10	11	12	13	14	15	16	17	18
Доходи від реалізації продукції (товарів, робіт, послуг) зовнішнім покупцям	350	402 538	387 527	-	-	-	-	-	-	-	-	-	-	-	-	402 538	387 527
Балансова вартість активів звітних сегментів	360	327 419	271 100	-	-	-	-	-	-	-	-	-	-	341	-	327 760	271 100
Капітальні інвестиції	370	-	-	-	-	-	-	-	-	-	-	-	-	-	-	-	-
	380	-	-	-	-	-	-	-	-	-	-	-	-	-	-	-	-
	390	-	-	-	-	-	-	-	-	-	-	-	-	-	-	-	-



Зайдер Василій
 Керівник




Москвітіна Тетяна Геннадіївна
 Головний бухгалтер

ТОВ «КЛААС УКРАЇНА»
ПРИМІТКИ ДО РІЧНОЇ ФІНАНСОВОЇ ЗВІТНОСТІ
ЗА РІК, ЯКИЙ ЗАКІНЧИВСЯ 31 ГРУДНЯ 2020 РОКУ (продовження)

(у тисячах українських гривень)

1. ЗАГАЛЬНА ІНФОРМАЦІЯ ПРО КОМПАНІЮ

Товариство з обмеженою відповідальністю «КЛААС УКРАЇНА» (надалі – «Компанія») є товариством з обмеженою відповідальністю, яке засноване згідно українського законодавства 11 вересня 1998 року. Основною господарською діяльністю Компанії є здійснення імпорту продукції підприємств групи CLAAS і її подальша реалізація на території України, проведення заходів, стимулюючих збут продукції, оптова та роздрібна торгівля сільськогосподарською технікою, інструментами та обладнанням в секторі сільського господарства, а також запасними частинами, оптова торгівля вживаною сільськогосподарською технікою, машинами, торгівля продуктами мерчандайзингу та маркетингу, проведення навчань стосовно навігаційних приладів, встановлених на техніці, здача в оренду нової та вживаної сільськогосподарської техніки.

Станом на 31 грудня 2020 та 2019 років єдиним учасником Компанії є CLAAS KGaA mbH з місцезнаходженням за адресою: Німеччина, 33428 Харзевінкель, вул.Мюленвінкель 1.

Ця річна фінансова звітність (далі – «Фінансова звітність») затверджена керівництвом Компанії 01 червня 2021 року.

Протягом 2020 року, середня кількість штатних співробітників Компанії складала 44 особи (2019 рік: 44 особи).

Юридична адреса Компанії: Україна, 03134, м. Київ, вул. Пшенична, 9.

2. ОПЕРАЦІЙНЕ СЕРЕДОВИЩЕ

Хоча економіка України загалом вважається ринковою, вона продовжує демонструвати особливості, властиві перехідній економіці. Їй, серед іншого, залишаються притаманними певні структурні диспропорції, низький рівень ліквідності ринків капіталу, порівняно висока інфляція, значний розмір зовнішнього та внутрішнього державного боргу.

Після різкого спаду у 2014 – 2016 роках, економіка країни почала демонструвати певні ознаки відновлення та зростання. Основними ризиками для сталої економічної динаміки залишаються напруженість у геополітичних відносинах з Російською Федерацією; відсутність чіткого консенсусу щодо напрямків проведення інституціональних реформ, зокрема в державному управлінні; судочинстві та основних секторах економіки; прискорення трудової еміграції та низький рівень залучення інвестицій.

Всесвітня організація охорони здоров'я («ВООЗ») у березні 2020 року оголосила про початок пандемії. Заходи, які вживають багато країн для стримування поширення COVID-19, призводять до значних операційних складнощів для багатьох компаній і завдають істотного впливу на світові фінансові ринки. Оскільки ситуація швидко розвивається, COVID-19 може істотно вплинути на діяльність багатьох компаній у різних секторах економіки, включно, але не обмежуючись, порушенням операційної діяльності у результаті призупинення або закриття виробництва, порушенням ланцюгів постачань, карантинном персоналу, зниженням попиту та труднощами з отриманням фінансування. Істотність впливу COVID-19 на операційну діяльність Компанії великою мірою залежить від тривалості та поширення впливу вірусу на світову та українську економіку.

Протягом звітного періоду та до дати складання цієї фінансової звітності Компанія здійснювала свої операції відповідно до своєї основної діяльності без істотних перебоїв внаслідок пандемії COVID-19. Оскільки поточний вплив пандемії COVID-19 та обумовлені нею перебої на світовому ринку продовжують розгортатися станом на дату цієї фінансової звітності, ступінь даного впливу залишається невизначеним та важким для прогнозування. Таке операційне середовище потенційно здатне справити несприятливий вплив на діяльність Компанії та її майбутнє фінансове становище. Однак, Компанія має значний запас ліквідності та капіталу для забезпечення своєчасного розрахунку за всіма зобов'язаннями перед постачальниками та постачання продукції, товарів, виконання робіт та надання послуг.

При складанні цієї фінансової звітності враховувалися відомі та оцінювані результати вищезазначених чинників на фінансовий стан і результати діяльності Компанії у звітному періоді. Керівництво стежить за розвитком поточної ситуації і вживає заходів, за необхідності, для мінімізації будь-яких негативних наслідків наскільки це можливо. Подальший негативний розвиток подій у політичній ситуації, макроекономічних умовах та/або умовах зовнішньої торгівлі може негативно впливати на фінансовий стан та результати діяльності Компанії у такий спосіб, що наразі не може бути визначений.

**ТОВ «КЛААС УКРАЇНА»
ПРИМІТКИ ДО РІЧНОЇ ФІНАНСОВОЇ ЗВІТНОСТІ
ЗА РІК, ЯКИЙ ЗАКІНЧИВСЯ 31 ГРУДНЯ 2020 РОКУ (продовження)**

(у тисячах українських гривень)

3. ОСНОВНІ ПОЛОЖЕННЯ ОБЛІКОВОЇ ПОЛІТИКИ

При складанні фінансової звітності Компанія керується наступними принципами обліку:

Загальна інформація

Фінансова звітність Компанії складена у відповідності до Національних положень (стандартів) бухгалтерського обліку («НП(С)БО»), затверджених Міністерством фінансів України та зареєстрованих Міністерством юстиції України станом на дату складання цієї фінансової звітності, та відповідає вимогам Закону України «Про бухгалтерський облік та фінансову звітність в Україні» № 996-XIV щодо складання фінансової звітності.

Фінансова звітність складена станом на 31 грудня 2020 року та охоплює період від 1 січня 2020 року до 31 грудня 2020 року. Порівняльна інформація складена станом на 31 грудня 2019 року та за період з 1 січня по 31 грудня 2019 року.

Фінансова звітність складена у національній валюті України – гривні. Суми наведені в тисячах гривень (тис. грн.), якщо не зазначено інше.

Фінансова звітність була складена на основі припущення, що Компанія здатна продовжувати свою діяльність на безперервній основі у найближчому майбутньому.

Основа складання фінансової звітності

Ця фінансова звітність складена на основі принципу безперервності та не включає жодних коригувань, пов'язаних із можливістю відшкодування та класифікацією активів, або з сумами та класифікацією зобов'язань, що можуть бути необхідними у випадку, якщо Компанія не може продовжувати свою діяльність на безперервній основі.

Фінансова звітність Компанії складена на основі принципу історичної вартості. Історична вартість визначається у сумі грошових коштів або справедливої вартості інших активів, сплачених (переданих), витрачених для придбання (створення) активів.

Основні засоби та незавершені капітальні інвестиції

Компанія здійснює облік основних засобів, інших необоротних матеріальних активів відповідно до вимог НП(с)БО 7 «Основні засоби» з урахуванням особливостей, визначених на виконання зазначеного НП(с)БО у Положенні про облікову політику.

Основні засоби Компанії відображені за первісною вартістю за вирахуванням накопиченого зносу та витрат від зменшення корисності. Первісна вартість основних засобів включає ціну придбання, непрямі податки, які пов'язані з придбанням основних засобів і не підлягають відшкодуванню, витрати на установку і налагодження основних засобів, а також інші витрати, безпосередньо пов'язані з доведенням основних засобів до стану, у якому вони придатні до використання із запланованою метою. Основними засобами визнаються матеріальні активи вартістю вище 20 000 гривень (6 000 грн. до 23 травня 2020), які утримуються з метою їх використання у процесі постачання товарів, надання послуг, надання в оренду іншим особам або для адміністративних цілей, очікуваний строк експлуатації яких більше одного року, чи одного операційного циклу, якщо він довший за рік.

Амортизація нараховується прямолінійним методом, виходячи з наступних термінів корисного використання:

Транспортні засоби	5 років
Машини та обладнання	4 роки
Інструменти, прилади та інші основні засоби	5 років

Термін корисного використання об'єктів основних засобів та метод їх амортизації може бути переглянутим, якщо в майбутньому очікується зміна строку корисного використання активу або зміни умов отримання майбутніх економічних вигод.

У випадку придбання одного об'єкту основних засобів, що складається з частин, які мають різний строк корисного використання, Компанія визнає кожен з цих частин в бухгалтерському обліку як окремі об'єкти основних засобів.

Незавершені капітальні інвестиції не амортизуються.

ТОВ «КЛААС УКРАЇНА»
ПРИМІТКИ ДО РІЧНОЇ ФІНАНСОВОЇ ЗВІТНОСТІ
ЗА РІК, ЯКИЙ ЗАКІНЧИВСЯ 31 ГРУДНЯ 2020 РОКУ (продовження)

(у тисячах українських гривень)

3. ОСНОВНІ ПОЛОЖЕННЯ ОБЛІКОВОЇ ПОЛІТИКИ (продовження)

Первісна вартість основних засобів збільшується на суму витрат, пов'язаних з поліпшенням об'єкта (модернізація, модифікація, дообладнання тощо), що призводить до збільшення майбутніх економічних вигод, первісно очікуваних від використання об'єкта. Вартість поліпшення основних засобів, що капіталізується, амортизується з використанням прямолінійного методу протягом таких самих строків корисного використання, що й у відповідних основних засобів. Витрати на ремонт та обслуговування, а також на підтримання об'єкта в робочому стані (проведення технічного огляду, нагляду, обслуговування, ремонту тощо), включаються у звіт про фінансові результати за період, до якого вони відносяться.

На дату річного балансу Компанія відповідно до вимог НП(с)БО 28 «Зменшення корисності активів» оцінює, чи існують ознаки можливого зменшення корисності кожного необоротного активу.

До малоцінних необоротних матеріальних активів відносяться матеріальні активи із вартістю що не перевищує 20 000 гривень (6 000 грн. до 23 травня 2020 року). Амортизація малоцінних необоротних матеріальних активів в бухгалтерському та податковому обліку нараховується в першому місяці використання об'єкта в розмірі 100 відсотків його вартості.

Запаси

Компанія здійснює оцінку та облік товарно-матеріальних цінностей, що входять до складу запасів відповідно до вимог НП(с)БО 9 «Запаси» з урахуванням особливостей, визначених на виконання зазначеного НП(с)БО у Положенні про облікову політику. Облік запасів ведеться у кількісному та сумарному вимірах за найменуванням та артикульним номером.

Одиницею для аналітичного обліку запасів у місцях зберігання є одиниця – артикул.

Первісною вартістю запасів, що придбані за плату, є собівартість запасів, яка складається з таких фактичних витрат:

- сума, сплачена постачальнику за вирахуванням непрямих податків;
- сума ввізного мита;
- сума непрямих податків у зв'язку із придбанням запасів, які не відшкодовуються Компанією;
- транспортно-заготівельні витрати;
- інші витрати, які пов'язані з придбанням запасів і доведенням їх до стану, в якому вони придатні для використання у запланованих цілях.

Компанія застосовує метод середньозваженої оцінки вибуття запасів і відпуску товарів у реалізацію.

Запаси відображаються у бухгалтерському обліку та фінансовій звітності за найменшою з двох оцінок: первісною вартістю або чистою вартістю реалізації. Запаси відображаються за чистою вартістю реалізації, якщо на дату балансу їхня ціна знизилась, або вони зіпсовані, застаріли, або іншим чином втратили первісно очікувану економічну вигоду. Якщо чиста вартість реалізації тих запасів, що раніше були уцінені та є активами на дату балансу, надалі збільшується, то на суму збільшення чистої вартості реалізації, але не більше суми попереднього зменшення, визнається інший операційний дохід.

Дебіторська заборгованість

Компанія здійснює визнання та оцінку дебіторської заборгованості відповідно до вимог НП(с)БО 10 «Дебіторська заборгованість» з урахуванням особливостей, визначених на виконання зазначеного НП(с)БО у Положенні про облікову політику.

Дебіторська заборгованість відображається за чистою вартістю реалізації за вирахуванням резерву сумнівних боргів. Довгострокова дебіторська заборгованість включає в себе заборгованість, яка не буде погашена протягом наступного календарного року.

Резерв сумнівних боргів

Компанія нараховує резерв сумнівних боргів по дебіторській заборгованості, який визначається виходячи з платоспроможності окремих дебіторів. Цей резерв створюється в тих випадках, коли існує об'єктивне свідчення того, що Компанія не зможе отримати всі суми, які належать їй у відповідності з початковими умовами рахунку. У випадку,

ТОВ «КЛААС УКРАЇНА»
ПРИМІТКИ ДО РІЧНОЇ ФІНАНСОВОЇ ЗВІТНОСТІ
ЗА РІК, ЯКИЙ ЗАКІНЧИВСЯ 31 ГРУДНЯ 2020 РОКУ (продовження)

(у тисячах українських гривень)

3. ОСНОВНІ ПОЛОЖЕННЯ ОБЛІКОВОЇ ПОЛІТИКИ (продовження)

якщо на звітну дату у Компанії є впевненість у погашенні конкретної суми дебіторської заборгованості, то така заборгованість не визнається сумнівною і резерв по ній не створюється.

Дебіторська заборгованість, у разі визнання її безнадійною, списується з балансу за рахунок резерву сумнівних боргів. Списання балансу дебіторської заборгованості понад суму резерву сумнівних боргів здійснюється з відображенням у складі інших операційних витрат звіту про фінансові результати.

Гроші та їх еквіваленти

Гроші та їх еквіваленти включають готівку, кошти на рахунках у банках, депозити до запитання і строкові депозити терміном до трьох місяців.

Забезпечення

Відповідно до НП(с)БО 11 «Зобов'язання», зобов'язання визнається якщо його оцінка може бути достовірно визначена та існує ймовірність зменшення економічних вигод у майбутньому внаслідок його погашення. Якщо на дату балансу раніше визнане зобов'язання не підлягає погашенню, то його сума включається до складу доходу звітного періоду. На кожну наступну після визнання дату балансу фінансові зобов'язання оцінюються за амортизованою собівартістю.

Забезпечення визнаються в тому випадку, коли Компанія має юридичні чи договірні зобов'язання в результаті минулих подій, якщо існує ймовірність виникнення зобов'язань, погашення яких ймовірно призведе до зменшення ресурсів, що втілюють в собі економічні вигоди, та їх оцінка може бути достовірно визначена.

Компанія не створює забезпечення для покриття майбутніх збитків. Суми створених забезпечень відносяться до складу витрат того звітного періоду, в якому такі забезпечення були нараховані. Залишок забезпечення переглядається щоквартально та, у разі потреби, коригується у сторону збільшення або зменшення. У разі відсутності ймовірності вибуття активів для погашення майбутніх зобов'язань сума такого забезпечення підлягає сторнуванню.

Компанія створює резерв на виплати працівникам за відпустки та премії. Нарахування резерву відображається як витрати звітного періоду у звіті про фінансові результати.

Забезпечення на оплату відпусток

Забезпечення на відшкодування витрат на оплату відпусток нараховується щомісяця. Сума забезпечення розраховується по кожному працівнику як добуток середньої зарплати на кількість днів невикористаної відпустки, збільшений на відсоток нарахування єдиного внеску на загальнообов'язкове державне соціальне страхування.

Нарахування премії співробітникам

Премія співробітникам за підсумками роботи за фінансовий рік розраховується Компанією в індивідуальному порядку шляхом застосування до окладів співробітників визначеного відсотка премії в залежності від виконання поставлених цілей та загальних показників ефективності роботи Компанії та відповідного нарахування єдиного внеску на загальнообов'язкове державне соціальне страхування у разі недосягнення граничної величини для сплати єдиного внеску на загальнообов'язкове державне соціальне страхування.

Визнання доходів

Визнання та облік доходів здійснюється відповідно до вимог НП(с)БО 15 «Дохід» та з урахуванням особливостей, визначених на виконання НП(с)БО у Положенні про облікову політику.

Дохід визнається під час збільшення активу або зменшення зобов'язання, що зумовлює зростання власного капіталу.

Визнані доходи класифікуються в бухгалтерському обліку за таким групами:

- Чистий дохід від реалізації продукції (товарів, робіт, послуг);
- Інші операційні доходи;
- Фінансові доходи;
- Інші доходи.

ТОВ «КЛААС УКРАЇНА»
ПРИМІТКИ ДО РІЧНОЇ ФІНАНСОВОЇ ЗВІТНОСТІ
ЗА РІК, ЯКИЙ ЗАКІНЧИВСЯ 31 ГРУДНЯ 2020 РОКУ (продовження)

(у тисячах українських гривень)

3. ОСНОВНІ ПОЛОЖЕННЯ ОБЛІКОВОЇ ПОЛІТИКИ (продовження)

Доходом від реалізації товарів Компанія визнає дохід від продажу демонстраційної техніки виробництва CLAAS, дохід від продажу запасних частин та комплектуючих до техніки CLAAS. Доходи від реалізації товарів визнаються на момент передачі ризиків та винагород, пов'язаних із володінням товарами, до покупця. Доходи оцінюються за справедливою вартістю компенсації отриманої або до отримання та відображаються за вирахуванням податку на додану вартість та знижок.

Доходом від реалізації послуг Компанія визнає доходи від надання консультаційних та маркетингових послуг зі сприяння збуту продукції марки CLAAS, надання технічної підтримки із сервісного обслуговування на підставі відповідних договорів. Дохід, пов'язаний із наданням послуг, визначається зі ступеня завершеності господарської операції з надання послуг на дату балансу, якщо може бути достовірно оцінений результат цієї операції, існують можливості достовірної оцінки доходу, імовірність надходження економічних вигод від надання послуг, можливості достовірної оцінки ступеня завершеності надання послуг на дату балансу, можливості достовірної оцінки витрат, здійснених для надання послуг і необхідних для їх завершення. Компанія проводить оцінку ступеня завершеності операції з надання послуг шляхом аналізу виконаної роботи.

До складу інших операційних доходів включаються суми інших доходів від операційної діяльності Компанії таких як: дохід від надання техніки в операційну оренду, дохід від операційних курсових різниць, сума відшкодування збитків від страхових компаній та інші доходи.

До складу інших доходів Компанії включаються доходи від реалізації необоротних активів, отримані штрафи та пені за порушення умов договору, сума кредиторської заборгованості, за якою минув термін позовної давності тощо.

Визнання та оцінка витрат

Компанія відображає витрати у бухгалтерському обліку відповідно до вимог НП(с)БО 16 «Витрати» з урахуванням особливостей, визначених на виконання зазначеного НП(с)БО у Положенні про облікову політику.

Витратами звітного періоду визнаються зменшення активів або збільшення зобов'язань, що призводить до зменшення власного капіталу Компанії (за виключенням зменшення капіталу внаслідок його розподілу засновниками), за умови, що ці витрати можуть бути достовірно оцінені.

У випадках можливого надходження із записанням первинних документів, що підтверджують витрати звітного періоду, Компанія складає у такому звітному періоді бухгалтерську довідку на загальну суму таких витрат для підтвердження їх оцінки та дотримання принципу «нарахування та відповідність доходів і витрат», визначеного Законом про бухгалтерський облік та фінансову звітність в Україні.

Витрати, які сплачені у поточному звітному періоді, але які відносяться до майбутніх звітних періодів, відображаються у складі витрат майбутніх періодів за їх видами. Компанія відображає дані витрати в обліку протягом періоду, до якого вони належать.

Витрати, які неможливо прямо пов'язати з доходом певного періоду, відображаються у складі витрат того звітного періоду, в якому вони були здійснені.

Операційна оренда

Оренда вважається операційною, якщо договором оренди не передбачена передача всіх ризиків та вигод, пов'язаних з правом користування та володіння активами. Доходи (витрати) за операційною орендою визнаються доходами (витратами) у звіті про фінансові результати поточного періоду протягом відповідного терміну оренди.

Операції з іноземною валютою

Компанія здійснює облік операцій в іноземній валюті з урахуванням вимог НП(с)БО 21 «Вплив змін валютних курсів» та з урахуванням особливостей, визначених на виконання зазначеного НП(с)БО у Положенні про облікову політику.

Монетарні активи і зобов'язання в іноземній валюті перераховані в гривню за курсом обміну валют Національного банку України, який діяв на кінець звітного періоду. Доходи та витрати в іноземній валюті перераховуються за курсом обміну валют Національного банку України, який діяв на дату проведення операції. Усі реалізовані та нереалізовані доходи та витрати, які виникають при перерахуванні, включаються до звіту про фінансові результати.

ТОВ «КЛААС УКРАЇНА»
ПРИМІТКИ ДО РІЧНОЇ ФІНАНСОВОЇ ЗВІТНОСТІ
ЗА РІК, ЯКИЙ ЗАКІНЧИВСЯ 31 ГРУДНЯ 2020 РОКУ (продовження)

(у тисячах українських гривень)

3. ОСНОВНІ ПОЛОЖЕННЯ ОБЛІКОВОЇ ПОЛІТИКИ (продовження)

Податок на додану вартість

В Україні податок на додану вартість («ПДВ») стягується, зокрема за ставками: 20% за операціями продажу та імпорту товарів у межах країни, а також робіт і послуг та 0% за операціями експорту товарів і надання робіт або послуг, які використовуються поза межами України. Зобов'язання платника податків з ПДВ виникає на першу з двох дат: отримання коштів або постачання товарів, робіт, послуг. Кредит з ПДВ представляє собою суму, яку платник податків має право взаємно зарахувати у зменшення власного зобов'язання з ПДВ протягом звітного періоду. Права на кредит з ПДВ виникають після отримання податкової накладної, зареєстрованої в Єдиному реєстрі податкових накладних, яка видається на більш ранню з двох дат: списання коштів з банківського рахунку або отримання товарів, робіт, послуг. Облік податку на додану вартість ведеться у системі електронного адміністрування в розрізі платників податку, в порядку який встановлений Кабінетом Міністрів України.

Податок на прибуток

Витрати з податку на прибуток базуються на сумі прибутку за рік, приймаючи до уваги відстрочене оподаткування. Сума відстрочених податків відображає чистий податковий ефект тимчасових різниць між балансовою вартістю активів та зобов'язань для цілей фінансового обліку та вартістю, визначеною згідно з податковим обліком. Вартість активів та зобов'язань з відстроченого оподаткування розраховується на основі очікуваної ставки податку, яка має бути застосована до прибутку, що підлягає оподаткуванню, в тих роках, коли сума тимчасових різниць може бути відшкодована або реалізована. Оцінка активів та зобов'язань з відстроченого оподаткування відображає можливі податкові наслідки очікуваного на дату складання бухгалтерського балансу способу відшкодування та реалізації вартості таких активів та зобов'язань.

Виправлення помилок та внесення змін до фінансової звітності

Виправлення помилок, допущених при складанні фінансової звітності у попередніх роках, здійснюється шляхом коригування сальдо нерозподіленого прибутку на початок звітного року, якщо такі помилки впливають на величину нерозподіленого прибутку (непокритого збитку). Виправлення помилок, які відносяться до попередніх періодів, вимагає відображення у фінансовій звітності виправленої порівняльної інформації.

Інформація за сегментами

Для цілей управління Компанією керівництво не виділяє господарські або географічні сегменти. З метою виконання вимог Закону України «Про бухгалтерський облік та фінансову звітність в Україні» № 996-XIV та вимог НП(с)БО 29 «Фінансова звітність за сегментами», керівництво презентує діяльність Компанії в цілому як господарський сегмент «Оптова торгівля». Відповідна інформація розкрита у Додатку до приміток до річної фінансової звітності «Інформація за сегментами» (Форма №6) цієї фінансової звітності.

Події після балансової дати

Події, що відбуваються після дати балансу і вказують на умови, які виникли після цієї дати, не потребують коригування статей фінансових звітів та розкриваються в примітках до фінансової звітності, якщо відсутність інформації про них вплине на здатність користувачів звітності робити відповідні оцінки та приймати рішення.

При підготовці фінансової звітності, що додається, керівництво не виявило суттєвих подій після дати балансу, які слід розкривати у примітках до фінансової звітності.

Зміни облікової політики та облікових оцінок

Протягом 2020 року змін облікової політики та облікових оцінок, які б мали суттєвий вплив на фінансову звітність Компанії, не було.

**ТОВ «КЛААС УКРАЇНА»
ПРИМІТКИ ДО РІЧНОЇ ФІНАНСОВОЇ ЗВІТНОСТІ
ЗА РІК, ЯКИЙ ЗАКІНЧИВСЯ 31 ГРУДНЯ 2020 РОКУ (продовження)**

(у тисячах українських гривень)

4. СУТТЄВІ ОБЛІКОВІ СУДЖЕННЯ ТА ОСНОВНІ ДЖЕРЕЛА НЕВИЗНАЧЕНОСТІ ОЦІНОК

Використання оцінок і припущень

Складання фінансової звітності вимагає від керівництва Компанії застосування суджень, оцінок та припущень, які впливають на відображені суми активів та зобов'язань, розкриття умовних активів і зобов'язань, а також сум доходів та витрат, відображених протягом звітного періоду. Такі оцінки та пов'язані з ними припущення базуються на історичному досвіді та інших факторах, які вважаються доцільними за поточних обставин. Фактичні результати можуть відрізнятися від таких оцінок.

Основні джерела невизначеності оцінок

Нижче наведені основні припущення стосовно майбутнього, а також інші основні джерела невизначеності оцінок на кінець звітного періоду, які пов'язані з суттєвим ризиком внесення істотних коригувань у балансову вартість активів та зобов'язань протягом наступного року.

Строки корисного використання основних засобів

Оцінка строків корисного використання об'єктів основних засобів залежить від професійного судження керівництва, яке базується на досвіді роботи з аналогічними активами. Під час визначення строків корисного використання активів керівництво бере до уваги умови очікуваного використання активів, їхню технологічну застарілість, фізичне зношення та умови, в яких буде експлуатуватись даний актив. Зміна кожної з цих умов може у результаті призвести до коригування майбутніх норм амортизації. Протягом 2020 року керівництво визначило, що не відбулося жодних змін у строках корисного використання основних засобів Компанії.

Резерв сумнівних боргів

Відповідно до облікової політики Компанії резерв сумнівних боргів нараховується на дебіторську заборгованість за товари, роботи та послуги, що є простроченою більш ніж на рік та водночас по якій немає гарантії чи застави.

Відповідно до аналізу дебіторської заборгованості за строками непогашення на 31 грудня 2020 року Компанія не вважає необхідним нараховувати резерв сумнівних боргів.

Зменшення корисності основних засобів

На кожну звітну дату Компанія оцінює наявність ознак можливого зменшення корисності активів. Така оцінка передбачає застосування значних суджень. Керівництво Компанії не виявило ознак зменшення корисності основних засобів та, відповідно, не проводило тест на оцінку зменшення корисності станом на 31 грудня 2020 та 2019 років.

5. ЗМІНИ У ПОРІВНЯЛЬНІЙ ІНФОРМАЦІЇ

Протягом року, що закінчився 31 грудня 2020 року, Компанія переглянула принципи та підходи до визнання певних транзакцій та їх подання у фінансовій звітності

Певні суми попереднього року були перекласифіковані для узгодження з поданням поточного періоду. Ці перекласифікації не вплинули на результати діяльності. Перерахування здійснюються відповідно до НП(с)БО 6 «Виправлення помилок і зміни у фінансових звітах».

Положення про розкриття інформації згідно з НП(с)БО 6 у примітках до фінансових звітів вимагає від компанії, яка вносить зміни у фінансову звітність, розкрити інформацію про те, що раніше складена фінансова звітність була

ТОВ «КЛААС УКРАЇНА»
ПРИМІТКИ ДО РІЧНОЇ ФІНАНСОВОЇ ЗВІТНОСТІ
ЗА РІК, ЯКИЙ ЗАКІНЧИВСЯ 31 ГРУДНЯ 2020 РОКУ (продовження)

(у тисячах українських гривень)

5. ЗМІНИ У ПОРІВНЯЛЬНІЙ ІНФОРМАЦІЇ (продовження)

переглянута, зміст та суму змін, статті фінансової звітності минулих періодів, які були переобраховані з метою повторного подання порівняльної інформації, факт повторного оприлюднення змінених фінансових звітів або недоцільність повторного оприлюднення.

Вплив коригувань на фінансову звітність Компанії за 2019 рік узагальнено наступним чином:

Звіт про фінансові результати за рік, що закінчився 31 грудня 2019 року.

Код рядка	2019 рік		Коригування					2019 рік
	Відображено у складеній раніше фінансовій звітності	Примітка 5.1	Примітка 5.2	Примітка 5.3	Примітка 5.4	Інші зміни	Переобраховано	
Чистий дохід від реалізації продукції (товарів, робіт, послуг)	2000	412 592	-	-	(8 948)	(16 117)	-	387 527
Собівартість реалізованої продукції (товарів, робіт, послуг)	2050	(251 644)	(31 544)	-	-	(7 536)	-	(290 724)
Валовий прибуток	2090	160 948	(31 544)	-	(8 948)	(23 653)	-	96 803
Інші операційні доходи	2120	77 819	-	(5 562)	8 948	-	(17)	81 188
Адміністративні витрати	2130	(49 331)	25 004	-	-	-	595	(23 732)
Витрати на збут	2150	(40 474)	6 540	-	-	23 653	1	(10 280)
Інші операційні витрати	2180	(85 176)	-	-	-	-	(579)	(85 755)
Фінансовий результат від операційної діяльності: Прибуток	2190	63 786	-	(5 562)	-	-	-	58 224
Інші фінансові доходи	2220	-	-	5 562	-	-	-	5 562
Фінансовий результат до оподаткування: Прибуток	2290	63 786	-	-	-	-	-	63 786
Витрати / (дохід) з податку на прибуток	2300	11 483	-	-	-	-	-	11 483
Чистий фінансовий результат: Прибуток	2350	52 303	-	-	-	-	-	52 303

5.1 Класифікація витрат, пов'язаних із наданням послуг

Протягом поточного року, керівництво Компанії переглянуло підхід до класифікації витрат, пов'язаних із наданням послуг зі спрявання збуту товарів пов'язаної сторони (дочірнє підприємство Групи КЛААС) на території України. Такі витрати відносились до складу адміністративних витрат та витрат на збут у звіту про фінансовий результат за рік, що закінчився 31 грудня 2019 року. У 2020 році керівництво Компанії визнало витрати, пов'язані із наданням послуг, у складі собівартості реалізованої продукції (товарів, робіт, послуг). Відповідні коригування були проведені у порівняльній інформації, що призвело до зменшення суми у рядках 2130 «Адміністративні витрати» та 2150 «Витрати на збут» на 25 004 тис. грн. та 6 540 тис. грн. відповідно, та збільшення суми у рядку 2050 «Собівартість реалізованої продукції (товарів, робіт, послуг)» на 31 544 тис. грн.

Це коригування не мало впливу на звіт про рух грошових коштів (за прямим методом) за рік, що закінчився 31 грудня 2019 року.

ТОВ «КЛААС УКРАЇНА»
ПРИМІТКИ ДО РІЧНОЇ ФІНАНСОВОЇ ЗВІТНОСТІ
ЗА РІК, ЯКИЙ ЗАКІНЧИВСЯ 31 ГРУДНЯ 2020 РОКУ (продовження)

(у тисячах українських гривень)

5. ЗМІНИ У ПОРІВНЯЛЬНІЙ ІНФОРМАЦІЇ (продовження)

5.2 Класифікація доходу від отриманих відсотків за депозитами

Протягом поточного року, керівництво Компанії переглянуло підхід до класифікації доходу від отриманих відсотків за депозитами, які раніше визнавались у складі інших операційних доходів звіту про фінансовий результат за рік, що закінчився 31 грудня 2019 року. У 2020 році керівництво Компанії визнало дохід від отриманих відсотків за депозитами у складі інших фінансових доходів. Відповідні коригування були проведені у звіті, що призвело до зменшення суми у рядку 2120 «Інші операційні доходи» та збільшення суми у рядку 2220 «Інші фінансові доходи» на 5 562 тис. грн.

Це коригування не мало впливу на звіт про рух грошових коштів (за прямим методом) за рік, що закінчився 31 грудня 2019 року.

5.3 Класифікація доходу від операційної оренди

Протягом поточного року, керівництво Компанії переглянуло підхід до класифікації доходу від операційної оренди, який раніше визнавався у складі чистого доходу від реалізації продукції (товарів, робіт, послуг) звіту про фінансовий результат за рік, що закінчився 31 грудня 2019 року. У 2020 році, керівництво Компанії визнало дохід від операційної оренди у складі інших операційних доходів. Відповідні коригування були проведені у порівняльній інформації, що призвело до зменшення суми у рядку 2000 «Чистий дохід від реалізації продукції (товарів, робіт, послуг)» та збільшення суми у рядку 2120 «Інші операційні доходи» на 8 948 тис. грн.

Це коригування не мало впливу на звіт про рух грошових коштів (за прямим методом) за рік, що закінчився 31 грудня 2019 року.

5.4 Подання доходів та витрат за гарантійними зобов'язаннями

Компанія надає гарантійні послуги своїм клієнтам у вигляді компенсації витрат на проведення гарантійних ремонтів, які (окрім націнки на раніше продані запасні частини) компенсуються пов'язаною стороною (дочірнім підприємством Групи КЛААС). Протягом поточного року, керівництво Компанії провело аналіз щодо доцільності визнання цих доходів та витрат розгорнуто та дійшло висновку, що такі доходи та витрати доцільно визнавати подавати згорнуто (на нетто-основі). Відповідно, витрати на компенсацію гарантійних зобов'язань Групи КЛААС та доходи від компенсації таких витрат пов'язаною стороною подані згорнуто (на нетто-основі) у звіті про фінансовий результат за рік, що закінчився 31 грудня 2020 року.

Відповідні коригування були проведені у порівняльній інформації для узгодження з поданням поточного періоду, що призвело до зменшення суми у рядках 2000 «Чистий дохід від реалізації продукції (товарів, робіт, послуг)» та 2150 «Витрати на збут» на 16 117 тис. грн. та 23 653 тис. грн., відповідно, та збільшення рядку 2050 «Собівартість реалізованої продукції (товарів, робіт, послуг)» на 7 536 тис. грн.

6. ДЕБІТОРСЬКА ЗАБОРГОВАНІСТЬ

Торгова дебіторська заборгованість на 31 грудня складається у більшій мірі із заборгованості від пов'язаних сторін:

	<u>31 грудня 2020 року</u>	<u>31 грудня 2019 року</u>
Дебіторська заборгованість за послуги	68 532	38 296
Дебіторська заборгованість за товари	7 973	10 181
Всього	<u>76 505</u>	<u>48 477</u>

7. СТАТУТНИЙ КАПІТАЛ

Станом на 31 грудня 2020 та 2019 років затверджений та повністю сплачений статутний капітал Компанії становив 1 997 тис. грн., 100% якого належить єдиному учаснику CLAAS KGaA mbH.

ТОВ «КЛААС УКРАЇНА»
ПРИМІТКИ ДО РІЧНОЇ ФІНАНСОВОЇ ЗВІТНОСТІ
ЗА РІК, ЯКИЙ ЗАКІНЧИВСЯ 31 ГРУДНЯ 2020 РОКУ (продовження)

(у тисячах українських гривень)

8. ЧИСТИЙ ДОХІД ВІД РЕАЛІЗАЦІЇ ПРОДУКЦІЇ (ТОВАРІВ, РОБІТ, ПОСЛУГ)

За роки, що закінчилися 31 грудня 2020 та 2019 років, чистий дохід від реалізації товарів, робіт та послуг включає в себе чистий дохід від продажу запасних частин та демонстраційної техніки, дохід від надання послуг щодо сприяння збуту техніки CLAAS, дохід від надання консультаційних послуг щодо використання техніки CLAAS, які надавалися дилерам та CLAAS Global Sales GmbH.

За роки, що закінчилися 31 грудня 2020 та 2019 років, чистий дохід від реалізації товарів, робіт та послуг був представлений наступним чином:

	2020 рік	2019 рік (перераховано)
Дохід від реалізації товарів	353 111	347 189
Дохід від надання послуг	49 427	40 338
Всього	402 538	387 527

9. СОБІВАРТІСТЬ РЕАЛІЗОВАНОЇ ПРОДУКЦІЇ (ТОВАРІВ, РОБІТ, ПОСЛУГ)

За роки, що закінчилися 31 грудня 2020 та 2019 років, собівартість реалізованої продукції, товарів, робіт та послуг включає в себе собівартість запасних частин та демонстраційної техніки, витрати, пов'язані з наданням консультаційних послуг щодо сприяння збуту техніки CLAAS та інші.

За роки, що закінчилися 31 грудня 2020 та 2019 років, собівартість реалізованих товарів, робіт та послуг була представлена наступним чином:

	2020 рік	2019 рік (перераховано)
Собівартість реалізованих товарів	275 738	259 787
Собівартість надання послуг	33 236	30 937
Всього	308 974	290 724

10. ІНШІ ОПЕРАЦІЙНІ ДОХОДИ

За роки, що закінчилися 31 грудня 2020 та 2019 років, інші операційні доходи були представлені наступним чином:

	2020 рік	2019 рік (перераховано)
Дохід від операційної курсової різниці	53 061	71 862
Дохід від операційної оренди активів	12 152	8 948
Інші операційні доходи	367	378
Всього	65 580	81 188

11. АДМІНІСТРАТИВНІ ВИТРАТИ

За роки, що закінчилися 31 грудня 2020 та 2019 років, адміністративні витрати були представлені наступним чином:

	2020 рік	2019 рік (перераховано)
Зарплата та зарплатні нарахування	7 053	6 501
Професійні послуги	6 444	10 346
Витрати на оренду та комунальні послуги	3 141	3 728
Забезпечення під майбутні виплати працівникам	1 566	834
Амортизаційні відрахування	870	394
Інші адміністративні витрати	4 010	1 929
Всього	23 084	23 732

Інші адміністративні витрати включають в себе страхування, матеріальні витрати, послуги зв'язку, забезпечення офісу, витрати на відрядження тощо.

ТОВ «КЛААС УКРАЇНА»
ПРИМІТКИ ДО РІЧНОЇ ФІНАНСОВОЇ ЗВІТНОСТІ
ЗА РІК, ЯКИЙ ЗАКІНЧИВСЯ 31 ГРУДНЯ 2020 РОКУ (продовження)

(у тисячах українських гривень)

12. ВИТРАТИ НА ЗБУТ

За роки, що закінчилися 31 грудня 2020 та 2019 років, витрати на збут були представлені наступним чином:

	2020 рік	2019 рік (переобраховано)
Зарплата та зарплатні нарахування	4 547	4 182
Амортизаційні відрахування	1 172	890
Забезпечення під майбутніх виплат працівникам	1 018	635
Витрати на відрядження	362	1 386
Інші витрати на збут	1 815	3 187
Всього	8 914	10 280

Інші витрати на збут включають в себе втрати на утримання транспорту, матеріальні витрати, послуги зв'язку, забезпечення офісу, страхування тощо.

13. ІНШІ ОПЕРАЦІЙНІ ВИТРАТИ

За роки, що закінчилися 31 грудня 2020 та 2019 років, інші операційні витрати були представлені наступним чином:

	2020 рік	2019 рік (перераховано)
Витрати від операційної курсової різниці	34 648	82 811
Витрати по невідшкодованому ПДВ	2 310	743
Інші операційні витрати	840	2 201
Всього	37 798	85 755

14. ПОДАТОК НА ПРИБУТОК

Протягом років, що закінчилися 31 грудня 2020 та 2019 років, Компанія нараховувала податок на прибуток за ставкою 18%. За роки, що закінчилися 31 грудня 2020 та 2019 років, витрати з податку на прибуток були представлені наступним чином:

	2020 рік	2019 рік
Податок на прибуток поточного періоду	16 545	11 483
(Доходи) / витрати з відстроченого податку на прибуток	-	-
Всього витрати з податку на прибуток	16 545	11 483

Податок на прибуток розраховується на основі оподатковуваного прибутку, визначеного згідно з вимогами Податкового Кодексу України, з урахуванням відстроченого оподаткування.

Узгодження нормативного (очікуваного) податку на прибуток до фактичного податку на прибуток за роки, що закінчилися 31 грудня 2020 та 2019 років, представлено наступним чином:

	2020 рік	2019 рік
Прибуток до оподаткування	91 907	63 786
Витрати з податку на прибуток, розраховані з використанням ставки податку 18%	16 543	11 481
Чистий вплив неоподатковуваних доходів та витрат, що не включаються до складу витрат/(доходів), при визначенні оподатковуваного прибутку	2	2
Всього витрати з податку на прибуток	16 545	11 483

Станом на 31 грудня 2020 та 2019 років, Компанія не мала на балансі відстрочених податкових зобов'язань та відстрочених податкових активів.

ТОВ «КЛААС УКРАЇНА»
ПРИМІТКИ ДО РІЧНОЇ ФІНАНСОВОЇ ЗВІТНОСТІ
ЗА РІК, ЯКИЙ ЗАКІНЧИВСЯ 31 ГРУДНЯ 2020 РОКУ (продовження)

(у тисячах українських гривень)

15. ОПЕРАЦІЇ ТА ЗАЛИШКИ ПО РОЗРАХУНКАХ ЗА ОПЕРАЦІЯМИ ІЗ ПОВ'ЯЗАНИМИ СТОРОНАМИ

Пов'язаними сторонами Компанії є власник, його дочірні компанії та компанії, що перебувають під його суттєвим впливом, а також провідний управлінський персонал.

Дебіторська заборгованість пов'язаних сторін Компанії станом на 31 грудня 2020 та 2019 років представлена наступним чином:

	31 грудня 2020 року	31 грудня 2019 року
CLAAS Global Sales GmbH	43 032	26 953
CLAAS Service & Parts GmbH	26 677	14 365
CLAAS KGaA mbH	–	588
Всього	69 709	41 906

Кредиторська заборгованість за продукцію, товари, роботи, послуги станом на 31 грудня 2020 та 2019 років представлена наступним чином:

	31 грудня 2020 року	31 грудня 2019 року
CLAAS Service & Parts GmbH	7 324	563
CLAAS KGaA mbH	–	3 683
Всього	7 324	4 246

Обсяг реалізації товарів та послуг пов'язаним сторонам у 2020 та 2019 роках представлений наступним чином:

	2020 рік	2019 рік (переобраховано)
CLAAS Global Sales GmbH	41 837	38 650
CLAAS Service & Parts GmbH	1 260	5 266
CLAAS KGaA mbH	–	674
Всього	43 097	44 590

Обсяг закупівель товарів та послуг від пов'язаних сторін за 2020 та 2019 років представлений наступним чином:

	2020 рік	2019 рік (переобраховано)
CLAAS Service & Parts GmbH	198 208	207 457
CLAAS Selbstfahrende Ernt. GmbH	22 735	44 592
CLAAS Vertriebsgesellschaft mbH	13 957	8 435
CLAAS Tractor SAS	6 097	–
CLAAS KGaA mbH	5 612	10 346
Usines CLAAS France	1 033	–
CLAAS Polska Sp. Z O.O	–	80
Всього	247 642	270 910

На думку керівництва сума дебіторської заборгованості пов'язаних сторін не вимагає нарахування резерву на покриття збитків від сумнівної заборгованості, а сума кредиторської заборгованості буде погашена за номінальною вартістю.

Умови операцій із пов'язаними сторонами

Умови операцій із пов'язаними сторонами визначаються окремо у кожному конкретному випадку та можуть відрізнятися від тих, які використовуються в операціях з третіми сторонами. Станом на кінець року залишки дебіторської заборгованості пов'язаних сторін є незабезпеченими та мають бути погашені грошовими коштами. Не існує жодних гарантій наданих або отриманих щодо заборгованості перед пов'язаними сторонами.

**ТОВ «КЛААС УКРАЇНА»
ПРИМІТКИ ДО РІЧНОЇ ФІНАНСОВОЇ ЗВІТНОСТІ
ЗА РІК, ЯКИЙ ЗАКІНЧИВСЯ 31 ГРУДНЯ 2020 РОКУ (продовження)**

(у тисячах українських гривень)

15. ОПЕРАЦІЇ ТА ЗАЛИШКИ ПО РОЗРАХУНКАХ ЗА ОПЕРАЦІЯМИ ІЗ ПОВ'ЯЗАНИМИ СТОРОНАМИ (продовження)

Винагорода провідному управлінському персоналу

Загальна сума компенсацій провідному управлінському персоналу відображена у складі адміністративних витрат та становила 770 тис. грн. за рік, який закінчився 31 грудня 2020 року (2019 рік: 198 тис. грн.).

16. НЕПЕРЕДБАЧЕНІ ЗОБОВ'ЯЗАННЯ

Станом на 31 грудня 2020 та 2019 років Компанія не мала суттєвих умовних та контрактних зобов'язань.

Оподаткування

Для податкового середовища в Україні характерні складність податкового адміністрування, суперечливі тлумачення податковими органами податкового законодавства та нормативних актів, які, окрім іншого, можуть збільшити фінансовий тиск на платників податків.

Непослідовність у застосуванні, тлумаченні і впровадженні податкового законодавства, у тому числі щодо питань трансфертного ціноутворення, може призвести до судових розглядів, які, у кінцевому рахунку, можуть стати причиною нарахування додаткових податків, штрафів і пені, і ці суми можуть бути суттєвими. Зважаючи на поточні економічні та політичні проблеми уряд розглядає можливість впровадження певних реформ в податковій системі України. В даний час неможливо чітко визначити, які конкретні заходи будуть вжиті в рамках цих реформ, а також оцінити їх загальний вплив на податкове середовище в цілому і, зокрема, на податкову позицію Компанії. Керівництво вважає, що Компанія належним чином виконує усі вимоги чинного податкового законодавства.

Судові процеси

На момент складання фінансової звітності Компанія не має відкритих судових справ, які б мали або могли мати вплив на фінансовий стан або операційні результати діяльності Компанії. Керівництву не відомо про існування жодних розслідувань стосовно діяльності Компанії.

17. ФІНАНСОВІ ІНСТРУМЕНТИ ТА ПОЛІТИКА УПРАВЛІННЯ РИЗИКАМИ

Справедлива вартість фінансових інструментів

Станом на 31 грудня 2020 та 2019 років, справедлива вартість фінансових активів та зобов'язань Компанії зі строком погашення менше одного року дорівнювала їхній балансовій вартості.

Номінальна вартість фінансових активів і зобов'язань зі строком погашення менше одного року вважається їхньою справедливою вартістю. У випадках, коли вплив вартості грошей в часі є суттєвим, справедлива вартість фінансових інструментів визначається шляхом дисконтування цих фінансових інструментів за поточними ринковими ставками відсотка для подібних фінансових інструментів Компанії.

Фінансові інструменти та управління ризиками

У процесі господарської діяльності Компанія підпадає під вплив економічних, правових та інших внутрішніх і зовнішніх факторів. У зв'язку з цим виникають певні ризики, що можуть істотно впливати на її фінансовий стан і фінансові результати діяльності.

Основними ризиками, пов'язаними з фінансовими інструментами Компанії є кредитний ризик, ризик ліквідності та валютний ризик. Підходи до управління кожним із цих ризиків представлені нижче.

Кредитний ризик

Кредитний ризик Компанії, що пов'язаний з дебіторською заборгованістю, є обмеженим, адже керівництво здійснює постійний моніторинг кредитоспроможності покупців. Компанія не вимагає застави щодо своїх фінансових активів. Кредитний ризик Компанії пов'язаний з дефолтом покупців за їхніми зобов'язаннями та обмежується балансовою вартістю дебіторської заборгованості і грошових коштів та їх еквівалентів.

ТОВ «КЛААС УКРАЇНА»
ПРИМІТКИ ДО РІЧНОЇ ФІНАНСОВОЇ ЗВІТНОСТІ
ЗА РІК, ЯКИЙ ЗАКІНЧИВСЯ 31 ГРУДНЯ 2020 РОКУ (продовження)

(у тисячах українських гривень)

17. ФІНАНСОВІ ІНСТРУМЕНТИ ТА ПОЛІТИКА УПРАВЛІННЯ РИЗИКАМИ (продовження)

Ризик ліквідності

Ризик ліквідності виникає при загальному фінансуванні діяльності Компанії та управлінні її платоспроможністю. Компанія управляє ризиком ліквідності, підтримуючи відповідні резерви та рахунки в банках, через постійний моніторинг майбутнього та поточного руху грошових коштів, та співставлення строків реалізації фінансових активів та погашення зобов'язань.

Валютний ризик

Валютний ризик, який притаманний діяльності Компанії, полягає у ризику виникнення потенційних збитків від наявності відкритих позицій у іноземних валютах, внаслідок несприятливої зміни обмінних курсів. Валютні ризики Компанії пов'язані з коливаннями курсу гривні до євро, у яких здійснюється значна частина операцій та у яких деноміновані певні фінансові інструменти. Компанія не уклала угоди щодо хеджування цих валютних ризиків, а тому основним методом управління валютним ризиком Компанії є зменшення відкритих валютних позицій до прийнятного рівня.

Офіційні курси гривні до іноземних валют, у яких деноміновані фінансові активи й зобов'язання Компанії, встановлені Національним банком України на зазначені дати, були такими:

	<u>Євро</u>
Середній курс за 2019 рік	28,9554
31 грудня 2019 року	26,4220
Середній курс за 2020 рік	30,8013
31 грудня 2020 року	34,7396

Нижче представлено чутливість прибутку до оподаткування Компанії до вірогідної зміни обмінного курсу, при постійному значенні всіх інших змінних:

	<u>Послаблення (укріплення)</u>	<u>Ефект на прибуток до оподаткування</u>
31 грудня 2020 року		
Збільшення обмінного курсу євро	14,00%	12 174
Зменшення обмінного курсу євро	-16,00%	(13 913)
31 грудня 2019 року		
Збільшення обмінного курсу євро	15,00%	11 675
Зменшення обмінного курсу євро	-13,00%	(10 118)